

Le CECOGE B et ses adhérents



Chiffres clés 2010

Association loi 1901 créée en 1976

A l'initiative de :

- o La Chambre de Commerce et d'Industrie de Bordeaux

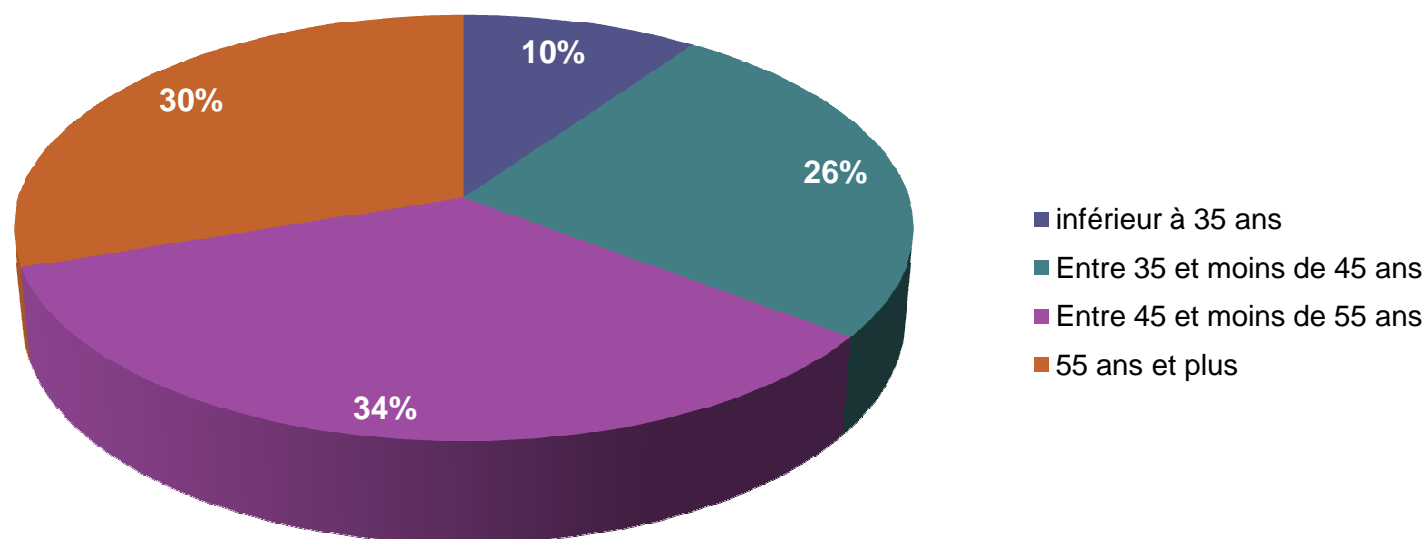
Et de

- o L'Ordre Des Experts Comptables d'Aquitaine

Aujourd'hui le CECOGEB c'est **3 300 entreprises adhérentes.**

Répartition des adhérents en fonction de l'âge du dirigeant

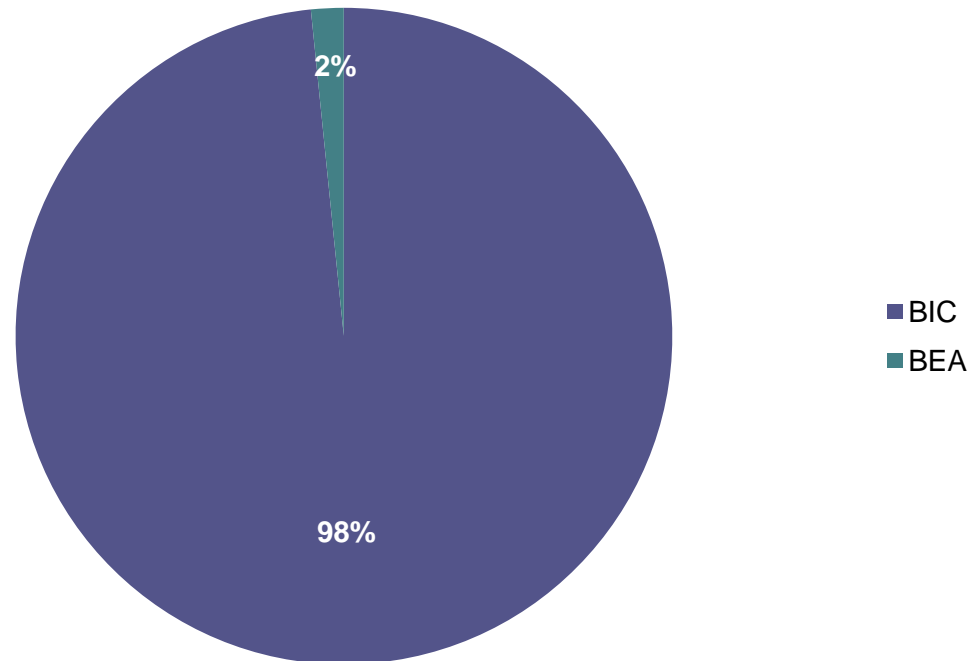
Une population vieillissante



Répartition des adhérents par régime d'imposition fiscale



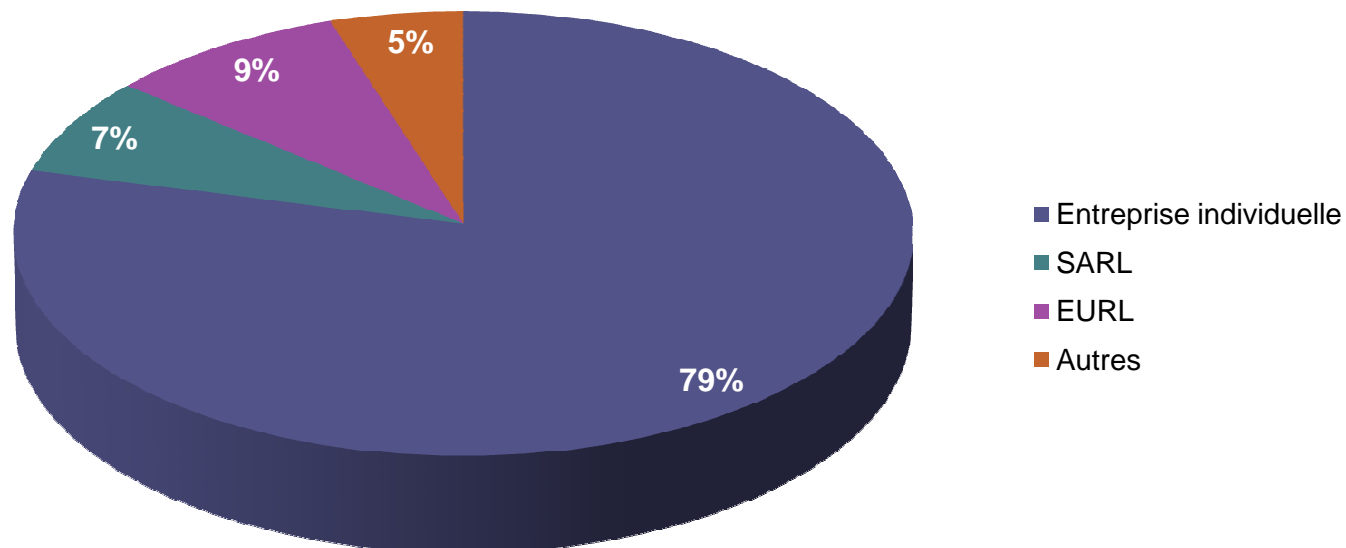
98% des adhérents réalisent des BIC.



Répartition des adhérents selon le statut juridique de l'entreprise



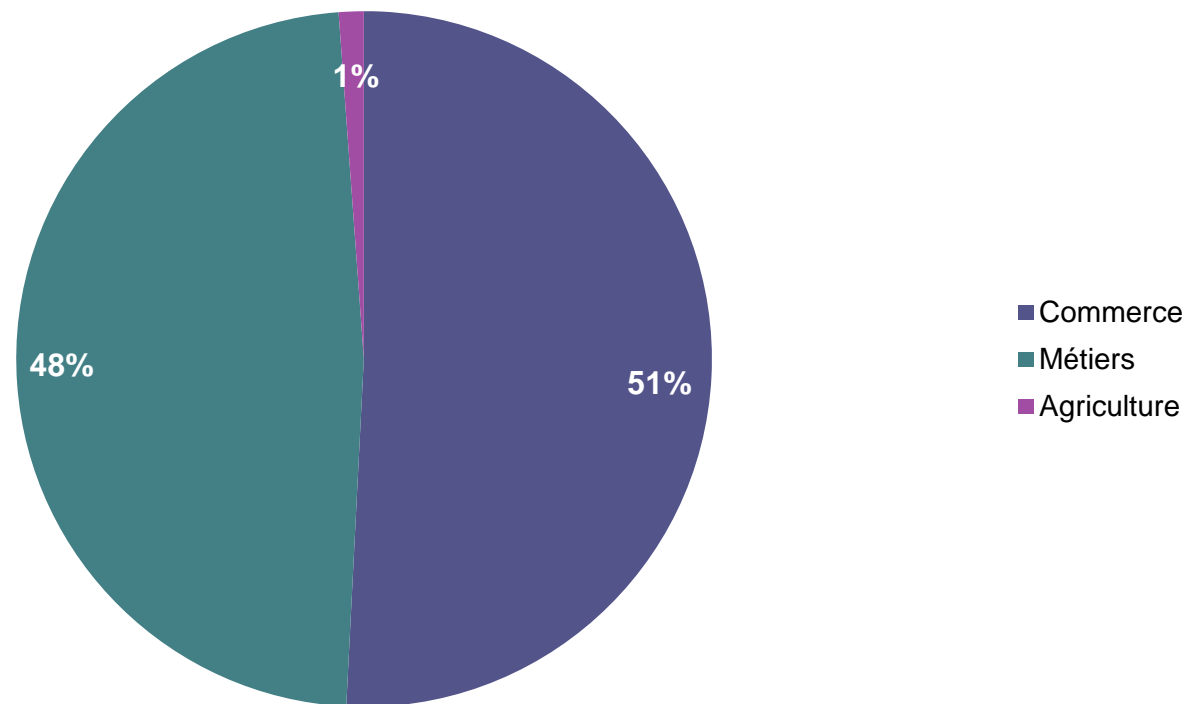
L'entreprise individuelle représente le statut juridique prédominant.



Répartition des adhérents par registre d'enregistrement



Une répartition homogène entre commerçants et artisans.



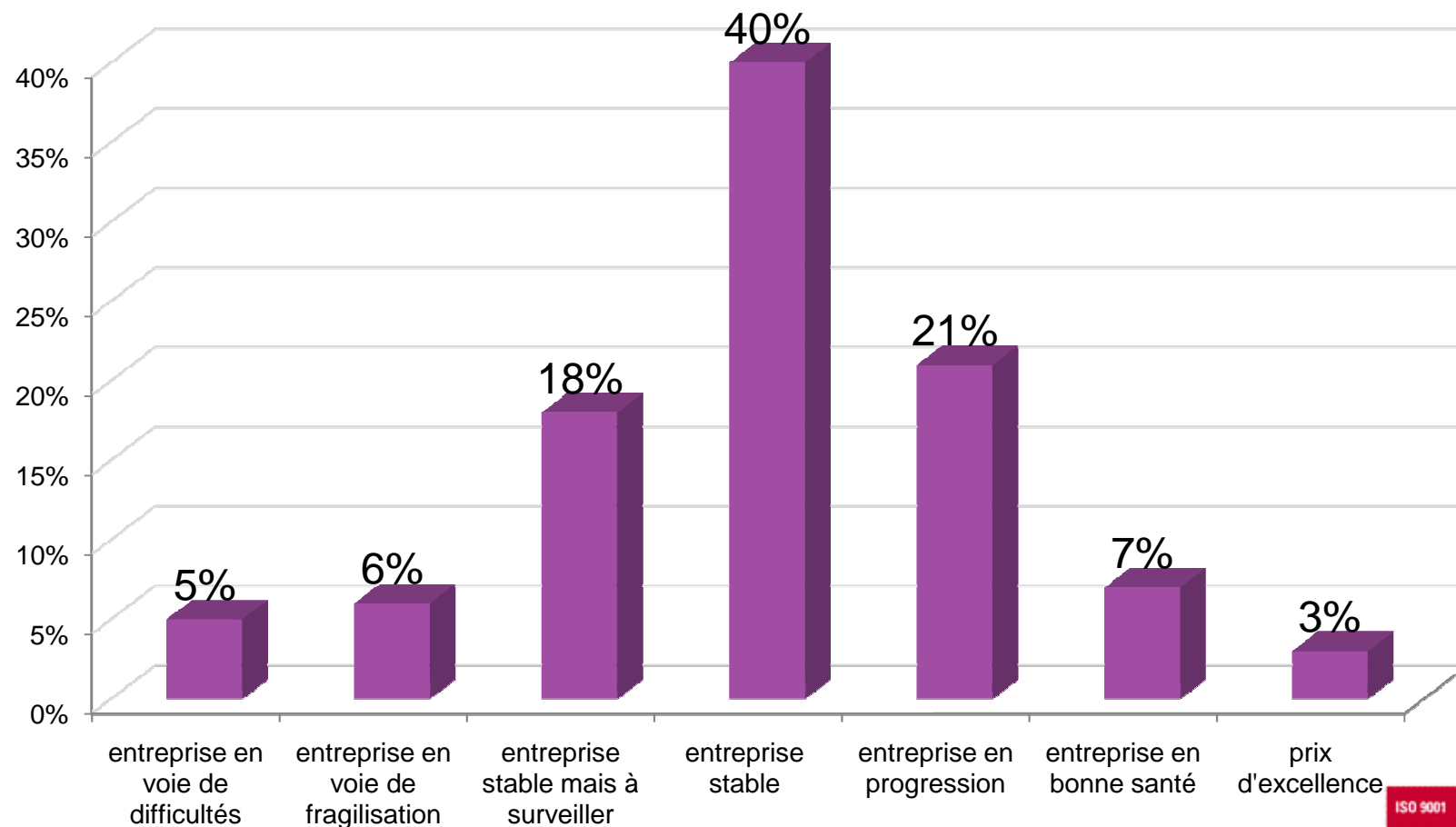
11% des adhérents sont inscrits à la fois au registre des métiers et au registre du commerce.



Répartition des adhérents selon leur niveau de cotation



71% des entreprises adhérentes sont classées entre « stable » et « prix d'excellence ».



Répartition des adhérents par zone géographique



Un regroupement géographique autour de Bordeaux (48%) et du Bassin d’Arcachon (14%)

Communauté Urbaine (hors Bx)	29%
Bassin d’Arcachon	19%
Bordeaux	14%
Médoc	8%
Hors département 33	7%
Graves et Landes de Cernès	7%
Coeur Entre Deux Mers	5%
Libournais	3%
Rives de Garonne	3%
Haute Gironde	3%
Haut Entre Deux Mers	2%
Landes de Gascogne	2%



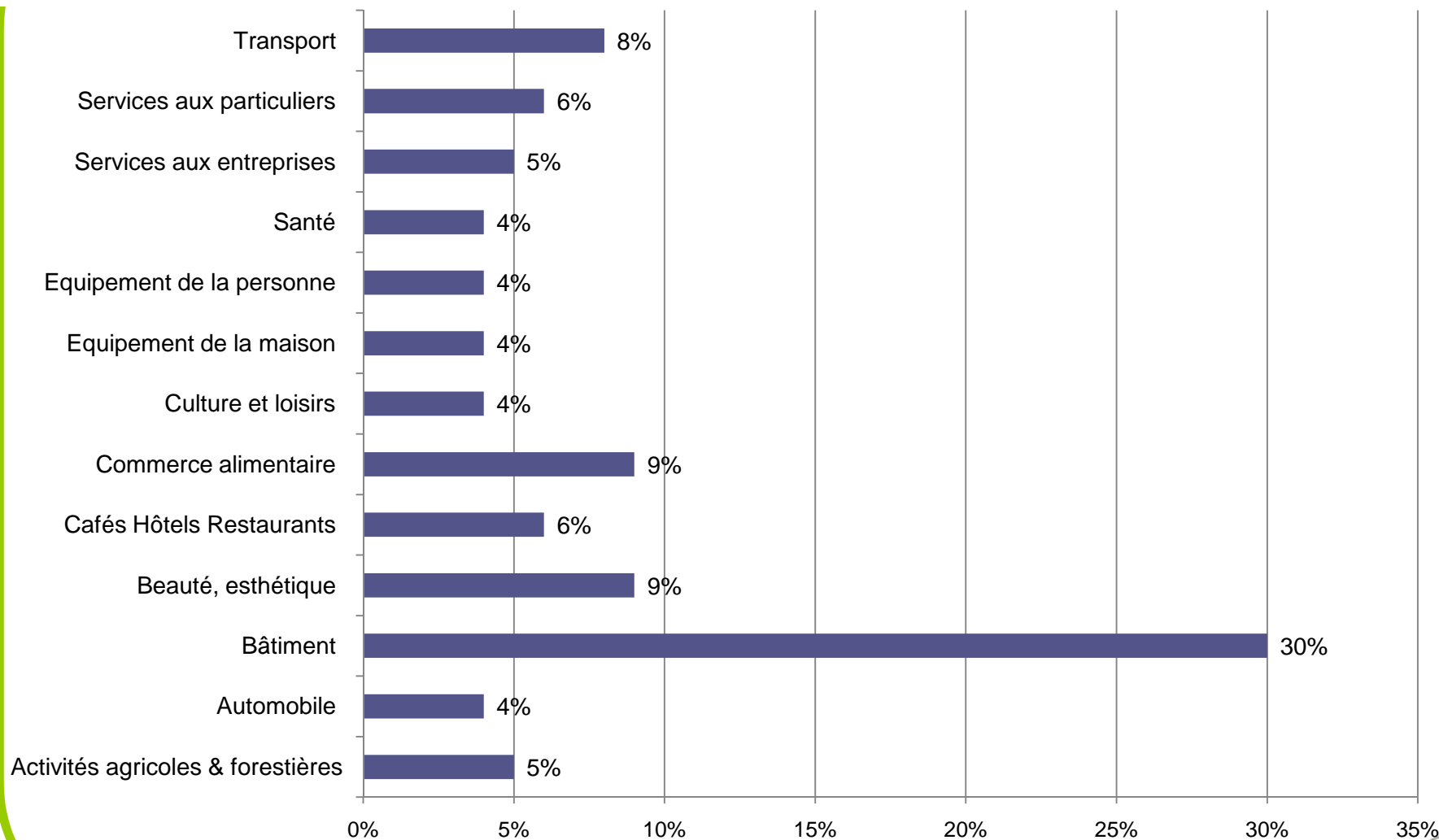
Activité et rentabilité par zone géographique



	CA moyen	EBE moyen
Bassin d'Arcachon	183 938 €	34 008 €
Bordeaux	215 400 €	47 165 €
Coeur entre deux mers	260 624 €	37 792 €
Communauté urbaine de Bordeaux (hors Bx)	240 599 €	33 251 €
Graves et Landes Cernès	199 365 €	32 031 €
Haut entre deux mers	150 720 €	22 070 €
Haute Gironde	278 794 €	29 633 €
Landes de Gascogne	243 132 €	34 055 €
Libournais	168 192 €	30 404 €
Médoc	195 419 €	42 137 €
Rives de Garonne	189 841 €	32 155 €



Répartition des adhérents par secteur d'activité



Activité et rentabilité par secteur d'activité

CECOGEB

Centre Consulaire de Gestion Agréé de Bordeaux

	Montant CA moyen	Montant EBE moyen
Activités agricoles & forestières	191 405 €	49 100 €
Automobile	556 994 €	35 873 €
Bâtiment	180 873 €	35 934 €
Beauté, esthétique	86 125 €	17 339 €
Cafés Hôtels Restaurants	187 161 €	31 916 €
Commerce alimentaire	259 478 €	34 341 €
Culture et Loisirs	174 169 €	30 497 €
Equipement de la personne	154 651 €	18 876 €
Equipement de la maison	252 316 €	24 911 €
Santé	1 283 768 €	108 133 €
Services aux particuliers	103 210 €	21 229 €
Services aux entreprises	206 262 €	38 160 €
Transport	109 574 €	22 022 €

ISO 9001
BUREAU VERITAS
Certification



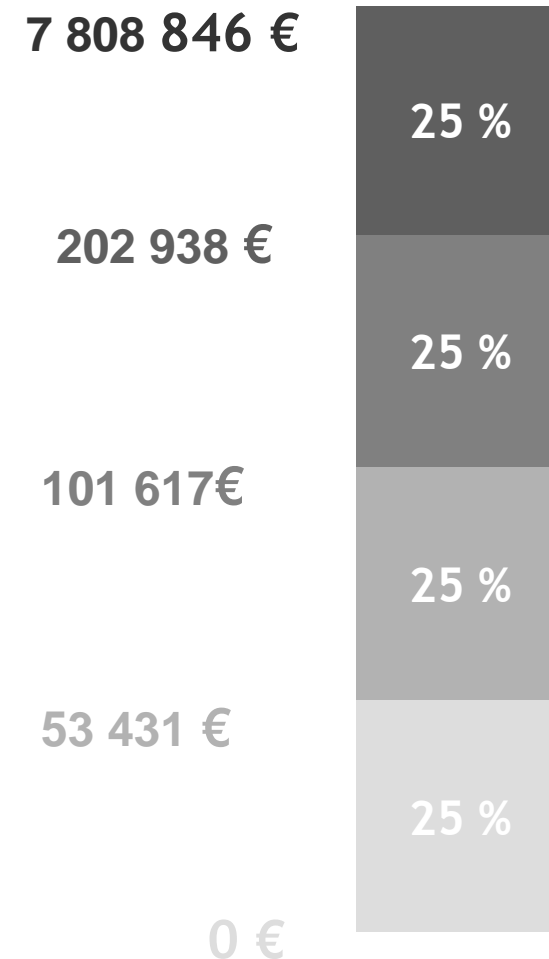
Répartition des adhérents selon leur niveau d'activité

(d'après la méthode du quartile)

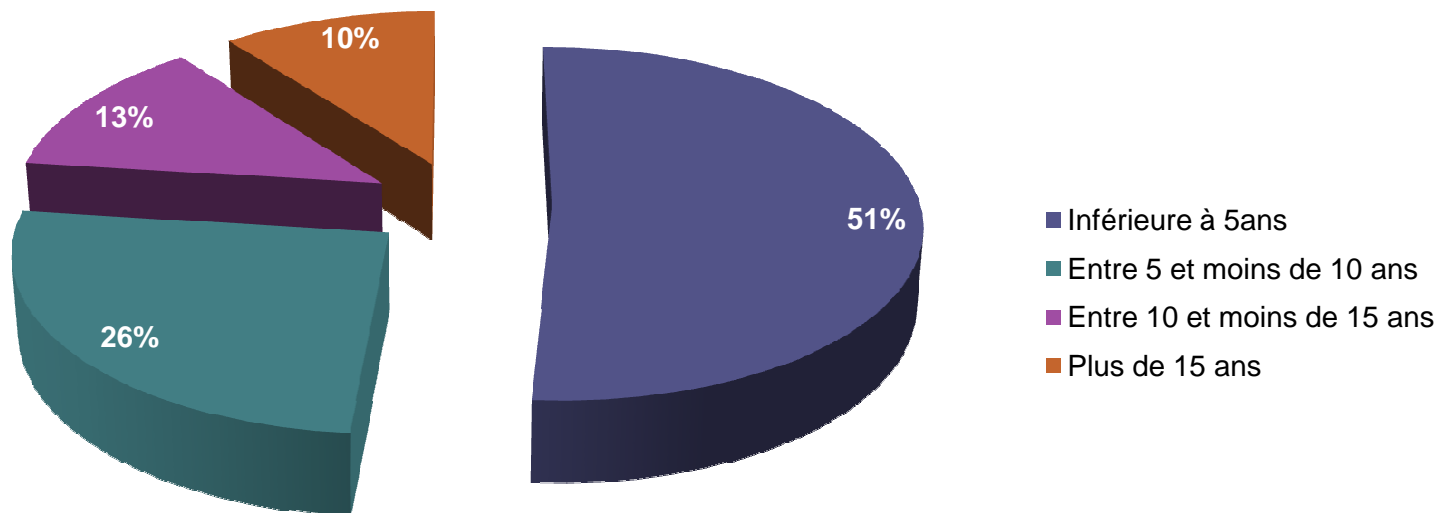


50% des adhérents réalisent moins de 101 617 € de chiffre d'affaires annuel.

Informations économiques	
Chiffre d'affaires moyen	218 283 €
Excédent Brut d'Exploitation moyen	36 125 €



Répartition des adhérents selon leur ancienneté au CECOGEB



La durée moyenne d'adhésion est de 6 ans et demi.

