

Observatoire de la TPE en Gironde

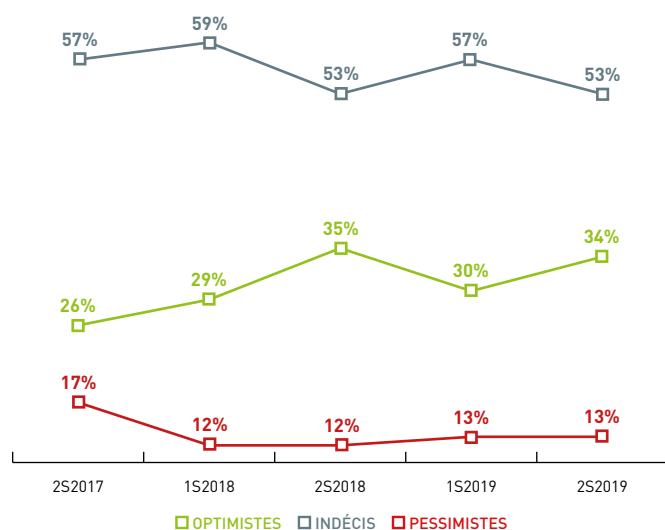
875
PANÉLISTES

Conjoncture du 1^{er} semestre 2019 et tendance du 2^e semestre 2019

INDICATEURS ÉCONOMIQUES FAVORABLES POUR LES TPE

VISION DE L'ÉVOLUTION ÉCONOMIQUE

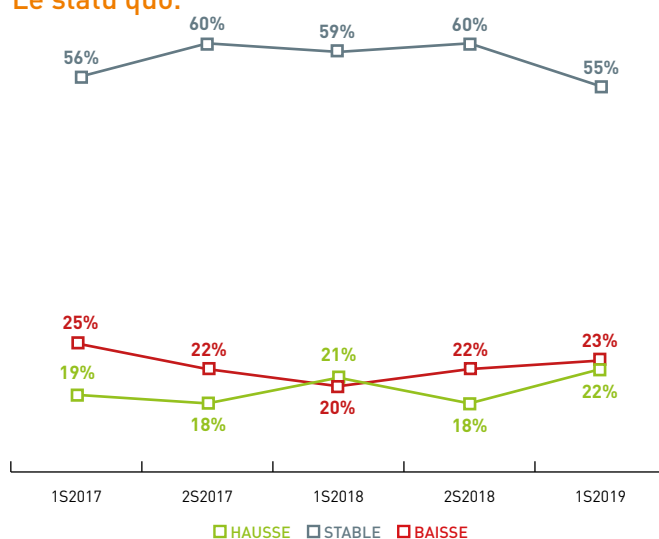
Regain d'optimisme.



- La **vision économique des TPE** continue de s'améliorer au 1^{er} semestre 2019. La part des chefs d'entreprises indécis (53%) diminue, au profit des optimistes qui représentent 34% du panel des chefs d'entreprise.
- Cette tendance concerne aussi bien les chefs d'entreprise implantés en **zone rurale** que ceux implantés en **zone urbaine**.
- Concernant **les entreprises de moins de 10 ans**, l'optimisme est en hausse (+6 pts).
- Comme les précédents semestres, **les entreprises de moins de 10 ans** se montrent toujours plus optimistes (44%) que **les entreprises de plus de 10 ans** (28%).

ÉVOLUTION DE L'ACTIVITÉ ÉCONOMIQUE (1S2019/1S2018)

Le statu quo.

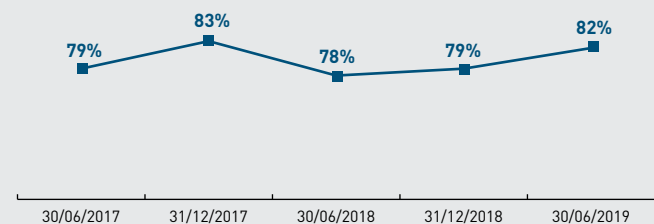


- La stabilité du volume d'activité des TPE se confirme une nouvelle fois ce semestre ; elle concerne plus de la moitié des entreprises du panel. Légère augmentation de la part des entreprises pour lesquelles le CA progresse ce semestre (de 18% à 22%).
- Avec 34% des entreprises qui déclarent un CA en hausse, ce sont **les entreprises de moins de 10 ans** qui enregistrent les meilleures performances ce semestre. Les performances économiques sont moins favorables pour **les entreprises de plus de 10 ans** : 15% enregistrent une hausse de CA, tandis que 59% connaissent une stabilité de leur CA.

TRÉSORERIE

Consolidation de la situation financière.

% d'entreprises déclarant une trésorerie positive

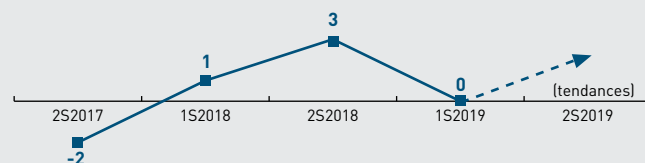


- 82% des chefs d'entreprises déclarent un niveau de trésorerie positif, soit 3 points de plus que le semestre précédent.
- Parmi **les entreprises de moins de 10 ans**, 87% des chefs d'entreprises déclarent une trésorerie positive, contre 79% pour **les entreprises de plus de 10 ans**.

EMPLOI

Regain pour le marché de l'emploi.

Solde entre entreprises créatrices et destructrices d'emplois



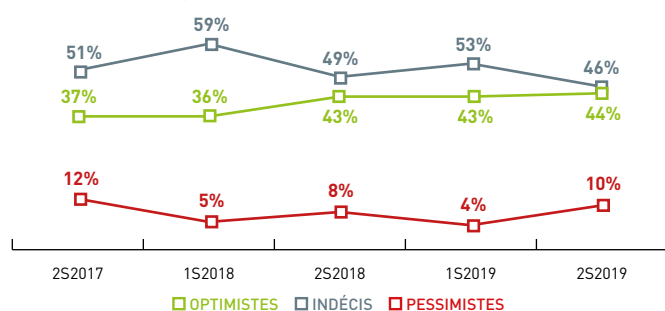
- Les prévisions enregistrées au précédent semestre sont confirmées avec un ralentissement de la dynamique de l'emploi : il y a autant d'entreprises créatrices d'emplois que destructrices d'emplois au cours du 1^{er} semestre 2019.
- Pour le prochain semestre, 81% des chefs d'entreprises prévoient une stabilité de leur effectif et 6% d'entre eux prévoient d'embaucher (+1 pt).

INDICATEURS ÉCONOMIQUES FAVORABLES

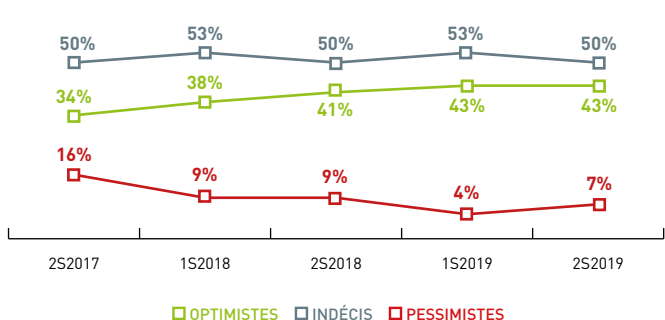
VISION DE L'ÉVOLUTION ÉCONOMIQUE

L'optimisme demeure dans le secteur.

Gros œuvre : augmentation du pessimisme

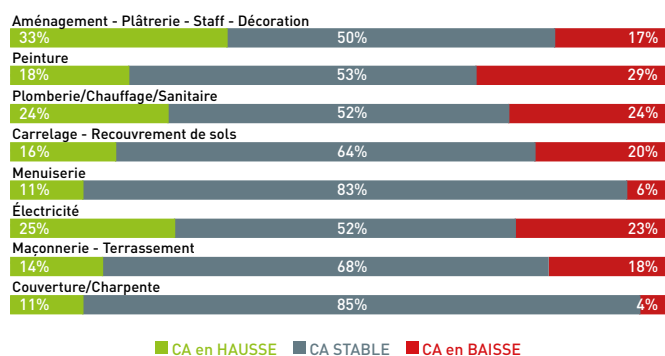


Second œuvre : stabilisation de l'opinion



ÉVOLUTION DU CA PAR MÉTIER

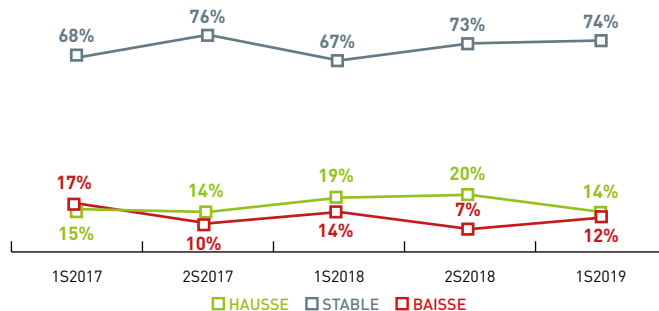
du 01/01 au 31/07/2019 par rapport à la même période 2018



ÉVOLUTION DU CHIFFRE D'AFFAIRES

Ralentissement des performances commerciales.

Gros œuvre : dégradation des performances commerciales

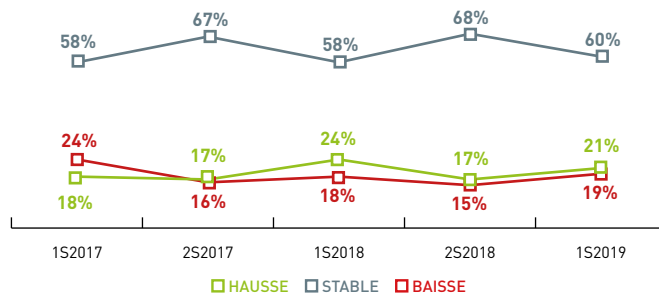


→ **Terrassement** : entreprises les plus dynamiques avec 27% du panel qui déclare un CA en hausse.

→ **Charpente - Couverture** : stabilité des performances commerciales se confirme pour l'ensemble du panel 85% (+9 pts).

→ **Maçonnerie** : entreprises les moins dynamiques avec 18% du panel qui déclare une baisse du CA.

Second œuvre : hétérogénéité des performances commerciales



→ **Plâtrerie - Staff - décoration** : meilleures performances commerciales avec 33% du panel qui déclare une hausse du CA.

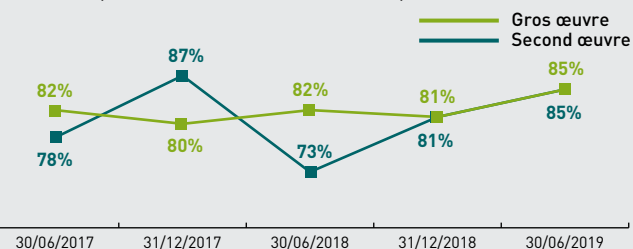
→ **Menuiserie** : stabilité du CA pour 83% du panel.

→ **Peinture** : dégradation de la dynamique commerciale avec 29% du panel qui déclare une baisse du CA. Il reste stable pour 53% d'entre eux.

TRÉSORERIE

Trésorerie maîtrisée pour le secteur.

% d'entreprises déclarant une trésorerie positive



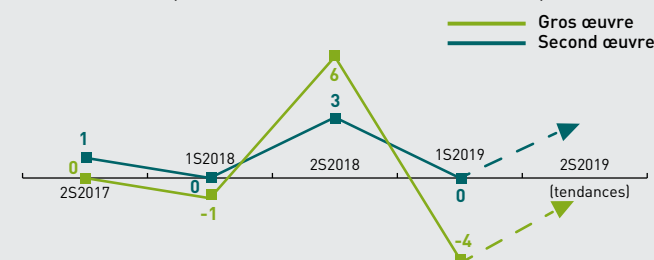
→ **Gros œuvre** : 91% des entreprises en charpente-couverture déclarent un niveau de trésorerie positif, contre 88% pour l'activité **maçonnerie** et 61% pour l'activité **terrassement**.

→ **Second œuvre** : les activités de **peinture et carrelage-recouvrement de sols** sont les plus impactées par découvert bancaire (respectivement 20% et 24%).

EMPLOI

Un marché de l'emploi contrasté.

Solde entre entreprises créatrices et destructrices d'emplois



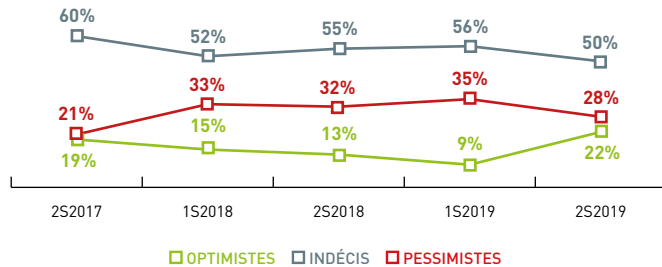
→ L'effectif est stable pour 79% des entreprises du gros œuvre (+3 pts) et 76% des entreprises du second œuvre.

→ Perspectives favorables pour le prochain semestre : 5% des entreprises du **gros œuvre** et 6% des entreprises du **second œuvre** prévoient d'embaucher.

UNE SITUATION ENCOURAGEANTE

VISION DE L'ÉVOLUTION ÉCONOMIQUE

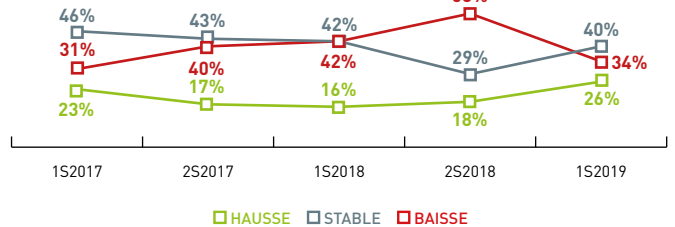
Amélioration de l'opinion.



- Hausse significative de la part des chefs d'entreprises optimistes (+ 13 pts).
- **Boucherie - Charcuterie** : baisse du nombre de pessimistes (- 15 pts ; 29% du panel).
- **Boulangerie - Pâtisserie** : 54% des entreprises sont indécises quant à l'évolution de l'économie. 31% restent optimistes (+ 6 pts).
- Regain d'optimisme en **zone rurale** (17% contre 9% au précédent semestre). En **zone urbaine**, l'optimisme est davantage ancré (29% du panel).

ÉVOLUTION DU CHIFFRE D'AFFAIRES

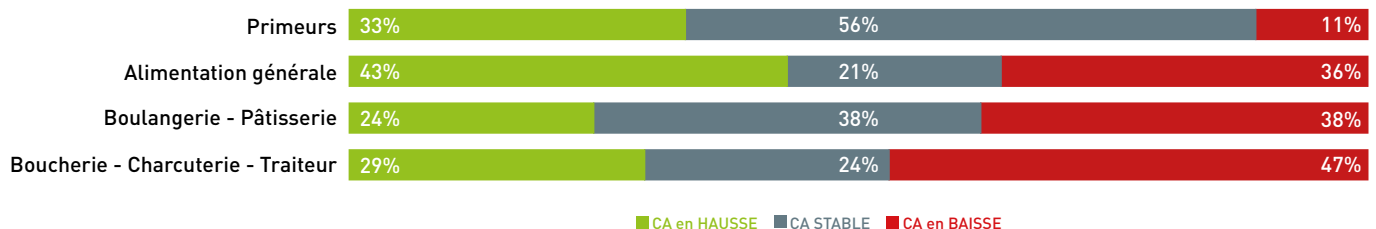
Dynamique commerciale positive.



- 34% des entreprises déclarent une baisse du CA ce semestre, soit - 19 points par rapport au semestre précédent. La part des entreprises dont le CA est en hausse atteint son plus haut niveau avec 26% (+8 pts).
- **Boucherie - Charcuterie - Traiteur** : près de la moitié du panel déclare une baisse de CA.
- **Boulangerie - Pâtisserie** : l'activité reste stable pour 38% des entreprises. La part d'entreprises qui déclare une baisse du CA augmente fortement (de 3% à 38%).
- **Alimentation générale** : activité la plus dynamique avec 43% du panel qui déclare un CA en augmentation.

ÉVOLUTION DU CA PAR MÉTIER

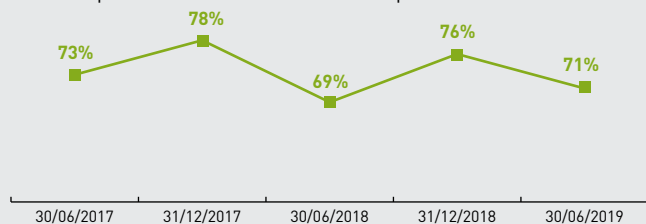
du 01/01 au 31/07/2019 par rapport à la même période 2018



TRÉSORERIE

Niveau habituel pour la période.

% d'entreprises déclarant une trésorerie positive

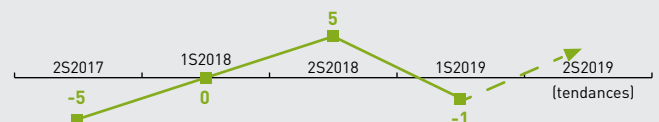


- **Entreprises de moins de 10 ans** : une trésorerie positive pour 76% d'entre elles (- 6 points).
- **Entreprises de plus de 10 ans** : la situation se détériore également par rapport au précédent semestre avec 68% des entreprises dont le niveau de trésorerie est positif (- 6 points).

EMPLOI

Stabilité de l'emploi ce semestre.

Solde entre entreprises créatrices et destructrices d'emplois

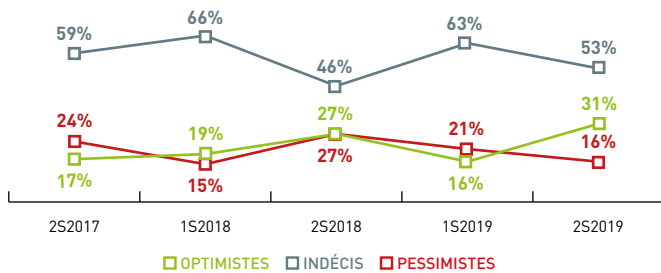


- Conformément aux prévisions du précédent semestre, le solde global devient négatif ce semestre : le secteur a davantage détruit des emplois qu'il n'en a créé.
- Pour les entreprises en zone rurale : 7% des entreprises envisagent d'augmenter leur effectif au cours du prochain semestre.
- Pour les entreprises en zone urbaine : 8% des entreprises prévoient une hausse de leur effectif. Il resterait stable pour 88% d'entre elles.

DES ÉVOLUTIONS FAVORABLES

VISION DE L'ÉVOLUTION ÉCONOMIQUE

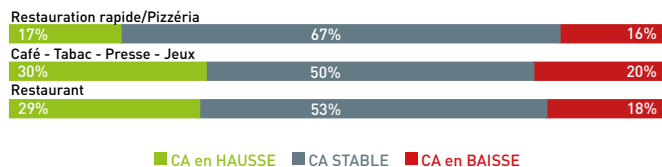
Regain d'optimisme.



- **Restauration rapide** : l'optimisme poursuit son ascension au sein de la profession avec 62% du panel qui se déclare optimiste (+12 points).
- **Restauration traditionnelle** : la part des chefs d'entreprises pessimistes reste stable (de 17% à 18%). 61% des chefs d'entreprises sont indécis (-6 points).
- **Cafés-tabac-presse-jeux** : 25% des chefs d'entreprise de la profession se déclarent pessimistes quant à l'évolution économique (-2 points).
- **Entreprises de moins de 10 ans** : le pessimisme est en baisse (16%), soit -11 points. Près d'1/3 des entreprises restent optimistes.
- **Entreprises de plus de 10 ans** : les chefs d'entreprises restent majoritairement indécis (55%). Ils sont 29% à avoir une vision positive de l'évolution économique (+12 points).

ÉVOLUTION DU CA PAR MÉTIER

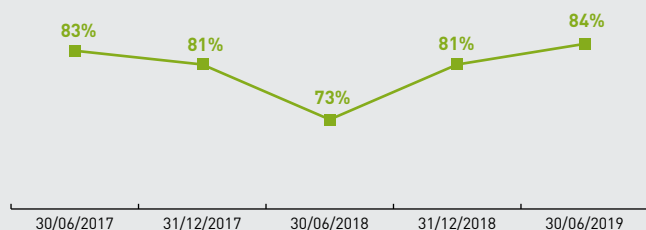
du 01/01 au 31/07/2019 par rapport à la même période 2018



TRÉSORERIE

L'indicateur à son plus haut niveau.

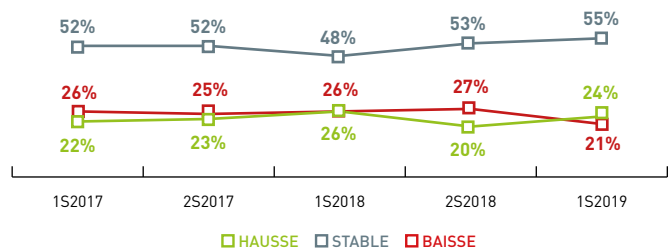
% d'entreprises déclarant une trésorerie positive



- La part des entreprises dont la trésorerie est positive augmente à nouveau ce semestre pour atteindre 84% du panel. 16% des entreprises qui déclarent un niveau de trésorerie négatif au 1^{er} semestre 2019 (-3 points par rapport au semestre précédent).
- La profession **café - tabac - presse - jeux** améliore sa situation financière : 11% déclarent une trésorerie négative contre 18% au précédent semestre.

ÉVOLUTION DU CHIFFRE D'AFFAIRES

Dynamique commerciale positive.

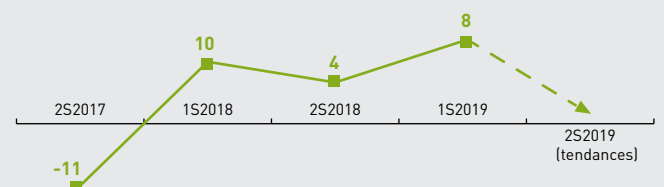


- Les performances commerciales s'améliorent pour les entreprises du secteur. 55% d'entre elles conservent un CA stable. En **zone urbaine**, 26% des entreprises bénéficient d'une hausse du CA, contre 22% en **zone rurale**.
- **Restauration traditionnelle** : stabilité de la part des entreprises qui bénéficient d'une hausse de CA (29% contre 28% au précédent semestre)
- **Restauration rapide** : la profession se porte bien : 17% bénéficient d'une hausse du CA (+8 points). Le CA est stable pour 67% des entreprises.
- **Café-tabac-presse-jeux** : les performances commerciales restent stables pour 67% des entreprises interrogées. 30% constatent une hausse du CA contre 20% au précédent semestre.
- **Entreprises de moins de 10 ans** : 45% des entreprises ont un CA stable (-18 points) et 35% bénéficient d'un CA en hausse (+10 points).
- **Les entreprises de plus de 10 ans** : stabilité du CA pour 61% des entreprises et hausse du CA pour 16%.
- En **zone urbaine** la stabilité de l'activité (60%) est plus marquée ce semestre que pour les entreprises en **zone rurale** (51%).

EMPLOI

Marché de l'emploi favorable.

Solde entre entreprises créatrices et destructrices d'emplois



- Le solde entre entreprises créatrices et destructrices d'emplois s'est amélioré pour le secteur.
- **En zone rurale**, l'effectif est stable pour 78% du panel (contre 80% au précédent semestre) et en augmentation pour 13% du panel.
- **En zone urbaine**, l'effectif est stable pour 78% du panel et en hausse pour 15%.
- **Au semestre prochain**, le solde devrait se réduire, mais rester positif : 7% du panel prévoit une hausse de son effectif et 4% prévoit une baisse.

➔ LES CHEFS D'ENTREPRISES OPTIMISTES

■ VISION DE L'ÉVOLUTION ÉCONOMIQUE

La confiance gagne le secteur.

- La part des entreprises indécises quant à l'évolution économique diminue ce semestre : 30% contre 43% au semestre précédent.
- L'optimisme augmente de nouveau ce semestre ; 60% du panel se déclare optimiste contre 43% au précédent semestre.

■ ÉVOLUTION DU CHIFFRE D'AFFAIRES

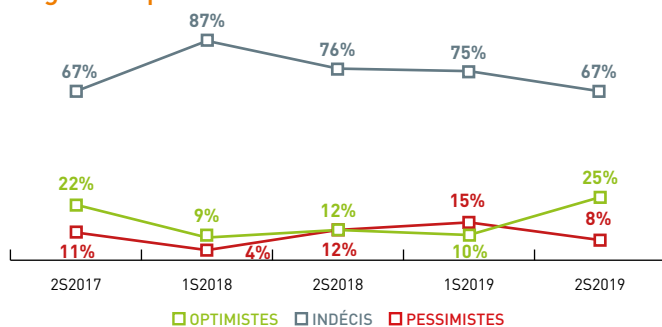
Une évolution en demi-teinte.

- 55% des entreprises du panel déclarent un CA stable ce semestre (contre 29% au précédent semestre).
- La part des entreprises dont le CA évolue à la hausse est de 27% ce semestre (-16 points). Cela concerne en particulier celles implantées en zones rurales.
- La part d'entreprises dont le CA évolue à la baisse diminue également par rapport au précédent semestre : 18% (-10 points).
- Le niveau de trésorerie reste supérieur à 80%, mais perd 4 points par rapport au précédent semestre : 82% des entreprises ont un niveau de trésorerie positif.

➔ DES INDICATEURS ÉCONOMIQUES ENCOURAGEANTS

■ VISION DE L'ÉVOLUTION ÉCONOMIQUE

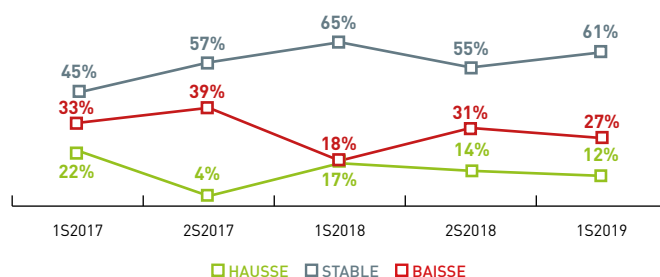
Regain d'optimisme.



- Les chefs d'entreprise du secteur restent majoritairement indécis quant à l'évolution économique (67% du panel).
- Parmi **les entreprises de moins de 10 ans**, 60% du panel reste indécis. 44% déclarent avoir une vision positive quant à l'évolution économique.
- Concernant **les entreprises de plus de 10 ans**, l'indécision est de mise pour 70% du panel. 8% se déclarent optimistes (-5 points).

■ ÉVOLUTION DU CHIFFRE D'AFFAIRES

Peu d'évolution des performances commerciales.

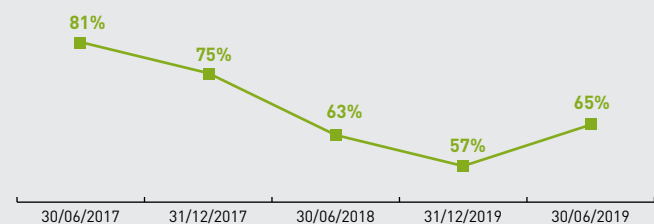


- 27% des entreprises constatent une baisse du CA ce semestre (contre 31% au semestre précédent). En contrepartie, la part des entreprises qui déclarent un CA stable augmente, passant de 55% à 61%.
- **Entreprises de moins de 10 ans** : le CA est en hausse pour 22% du panel et en baisse pour 11% des entreprises.
- Parmi **les entreprises de plus de 10 ans**, 59% des chefs d'entreprise déclarent des performances commerciales stables et 9% un CA en hausse.

■ TRÉSorerIE

Niveau de trésorerie s'améliore.

% d'entreprises déclarant une trésorerie positive

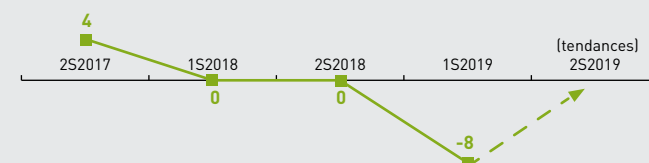


- Parmi **les entreprises de moins de 10 ans** 78% déclarent un niveau de trésorerie positif (+12 points par rapport au semestre précédent).
- **Les entreprises de plus de 10 ans** sont 61% à avoir une trésorerie positive (+5 points par rapport au précédent semestre).

■ EMPLOI

Dégradation du marché de l'emploi.

Solde entre entreprises créatrices et destructrices d'emplois

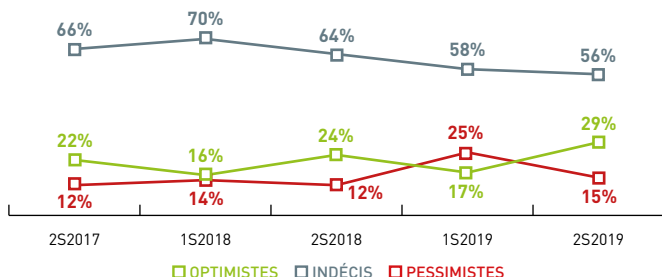


- 78% des entreprises du panel ont un effectif stable ce semestre. Pour le prochain semestre le solde devrait redevenir positif ; 14% des chefs d'entreprise prévoient une hausse de leur effectif, et 78% un effectif stable.

PERFORMANCES COMMERCIALES ENCOURAGEANTES

VISION DE L'ÉVOLUTION ÉCONOMIQUE

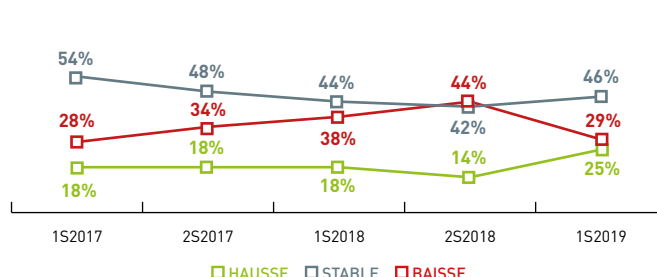
Le secteur est plus optimiste.



- Le pessimisme diminue principalement au profit de l'optimisme ce semestre (29% du panel, +12 points).
- L'optimisme diminue pour **l'activité esthétique** (25% contre 33% au précédent semestre) au profit de l'indécision : 75% des chefs d'entreprise sont indécis quant à l'évolution économique.
- Hausse de l'optimisme pour **l'activité coiffure** : 30% du panel est optimiste contre 13% au précédent semestre. 51% restent indécis.
- Pour **les entreprises de moins de 10 ans**, 43% se déclarent indécises (-20 points) et 47% sont optimistes (+22 points).
- **Les entreprises de plus de 10 ans** sont davantage pessimistes (19%) et 65% sont indécises.

ÉVOLUTION DU CHIFFRE D'AFFAIRES

Nette amélioration des performances commerciales.



- La part d'entreprises qui déclarent une baisse de CA diminue significativement ce semestre pour atteindre 29% (-15 points). Près d'une entreprise sur deux conserve un CA stable (46%).
- **L'activité esthétique** améliore ses performances : 31% du panel déclare une baisse du CA (-19 points) et 50% déclare un CA en hausse au cours de ce semestre (+33 points).
- Les performances commerciales de **l'activité coiffure** s'améliorent également par rapport au précédent semestre : 28% déclarent une baisse de leur CA (-12 points) et 54% un CA stable (+9 points).

ÉVOLUTION DU CA PAR MÉTIER

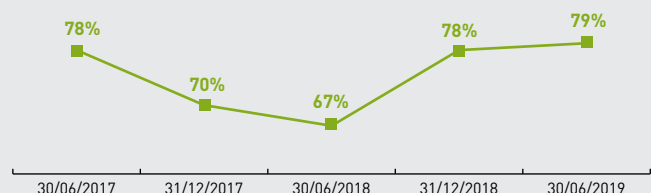
du 01/01 au 31/07/2019 par rapport à la même période 2018



TRÉSORERIE

Consolidation de la situation financière.

% d'entreprises déclarant une trésorerie positive

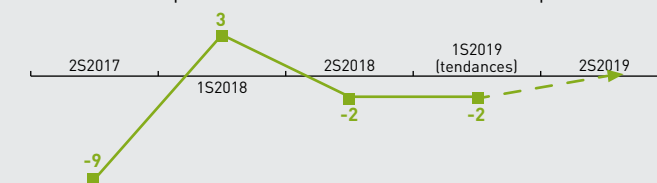


- Parmi les **entreprises de moins de 10 ans**, 86% du panel bénéficie d'un niveau de trésorerie positif, soit -4 points par rapport au précédent semestre.
- Parmi **les entreprises de plus de 10 ans**, 20% du panel bénéficie d'un niveau de trésorerie négatif (-12 points).

EMPLOI

Tendance à la stabilité de l'emploi.

Solde entre entreprises créatrices et destructrices d'emplois

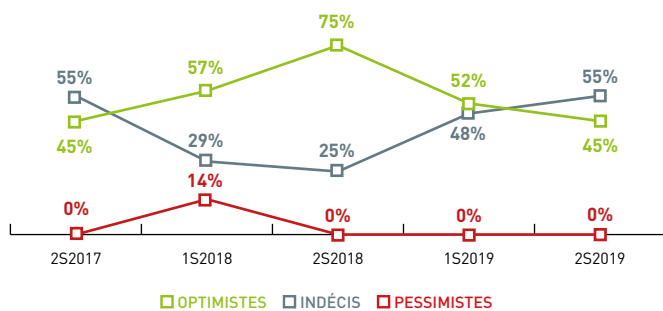


- Ce semestre, le solde entre les entreprises créatrices et destructrices d'emplois reste négatif : il y a eu davantage de destructions d'emplois que de créations.
- Pour l'activité **esthétique**, la situation est en progression : 8% des entreprises ont augmenté leur effectif (+8 points) et 92% des entreprises ont un effectif stable.
- Concernant **l'activité coiffure**, la situation de l'emploi est relativement stable : 8% des entreprises ont diminué leur effectif (-2 points). L'effectif reste stable pour 82% des entreprises.
- Les perspectives pour le prochain semestre indiquent que le solde entre entreprises créatrices et destructrices d'emplois devrait être nul.

➔ DES INDICATEURS ÉCONOMIQUES TRÈS FAVORABLES

■ VISION DE L'ÉVOLUTION ÉCONOMIQUE

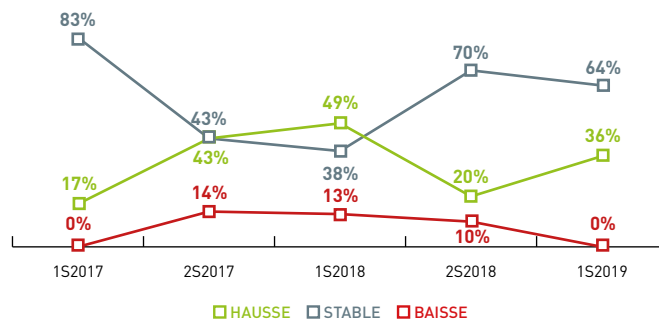
L'optimisme diminue.



- 45% des chefs d'entreprise déclarent être optimiste quant à l'évolution économique (-7 points).
- Plus de la moitié des chefs d'entreprise se déclarent indécis quant à l'évolution économique. L'indécision augmente par rapport au trimestre précédent (+6 points).
- À nouveau, ce semestre, aucune entreprise du panel ne se déclare pessimiste quant à l'évolution économique.

■ ÉVOLUTION DU CHIFFRE D'AFFAIRES

Santé commerciale du secteur confirmée.

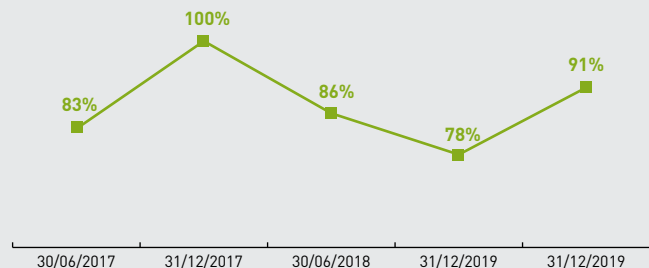


- 36% des entreprises déclarent avoir un CA en hausse, contre 20% au précédent semestre. Cela se traduit par une baisse de la part des entreprises dont le CA est stable (-6 points) et dont le CA est en baisse (-10 points).
- **Les entreprises de moins de 10 ans** sont les plus dynamiques avec 50% du panel qui déclare une hausse du CA. L'autre moitié du panel déclare un CA stable ce semestre.
- Concernant **les entreprises de plus de 10 ans**, 71% enregistrent un CA stable, contre 75% au semestre précédent (-4 points) et 29% enregistrent une hausse de CA contre 13% au semestre précédent.

■ TRÉSORERIE

Amélioration de la situation financière.

% d'entreprises déclarant une trésorerie positive

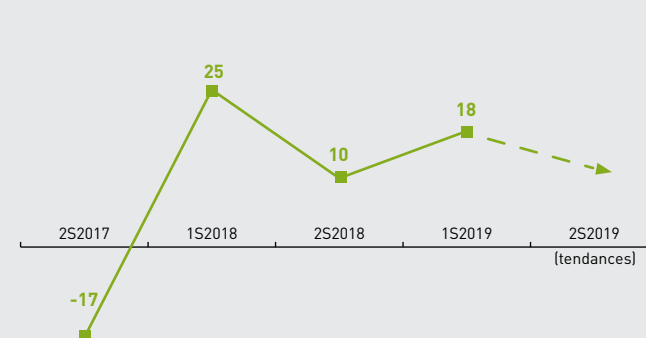


- Après un déclin de l'indicateur au cours des 3 dernières périodes, la profession bénéficie d'une amélioration de la situation financière ce semestre : 91% du panel déclare un niveau de trésorerie positif.
- Parmi **les entreprises en zone rurale** du panel, 89% déclarent un niveau de trésorerie positif ce semestre (+11 points).
- Parmi **les entreprises de plus de 10 ans** du panel, 14% déclarent une trésorerie négative.

■ EMPLOI

Marché de l'emploi toujours dynamique.

Solde entre entreprises créatrices et destructrices d'emplois

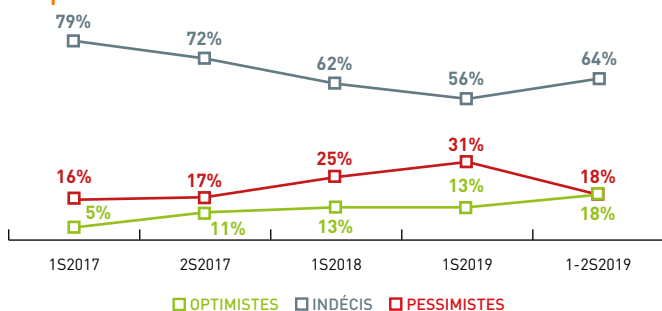


- 82% des entreprises du panel ont un effectif stable et 18% d'entre elles ont augmenté leur effectif ce semestre, ce qui justifie le niveau élevé du solde.
- 22% **des entreprises en zone rurale** sont créatrices d'emplois ce semestre (+2 pts). **En zone urbaine** l'effectif est resté stable pour l'ensemble du panel.
- Selon les perspectives, les créations d'emplois devraient se poursuivre dans la profession au cours du prochain semestre.

➔ L'ACTIVITÉ PROGRESSE

■ VISION DE L'ÉVOLUTION ÉCONOMIQUE

Le pessimisme recule.

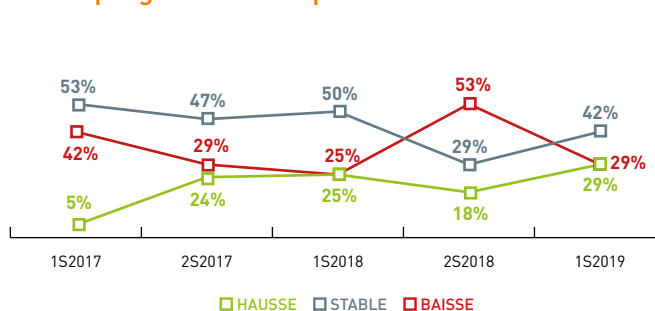


→ Le pessimisme en baisse ce semestre pour la profession : 18% des chefs d'entreprise du panel déclarent être pessimistes quant à l'évolution économique, soit -13 points par rapport au précédent semestre.

→ La part des chefs d'entreprises optimistes augmente par rapport au trimestre précédent (+3 points) : 18% des chefs d'entreprise se déclarent optimistes quant à l'évolution économique.

■ ÉVOLUTION DU CHIFFRE D'AFFAIRES

Belle progression des performances commerciales.



→ La part des entreprises pour lesquelles le volume d'activité reste stable est de 42%, contre 29% au précédent semestre.

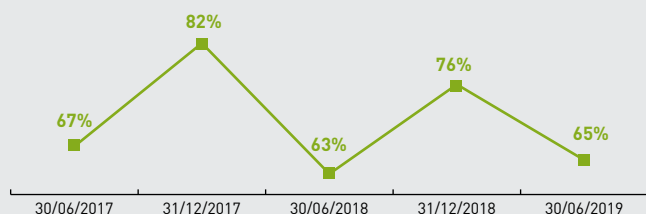
→ **En zone urbaine**, 20% des entreprises déclarent un CA en baisse contre 43% au précédent semestre. Il reste stable pour 47%.

→ **Pour les entreprises de plus de 10 ans**, le CA est en baisse pour 27% d'entre elles et en hausse pour 33%.

■ TRÉSORERIE

Niveau habituel pour la période.

% d'entreprises déclarant une trésorerie positive



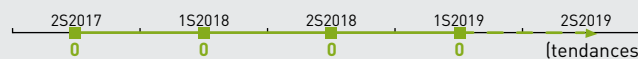
→ Des difficultés de trésorerie concernent une part significative de la profession ce semestre (35%), soit +11 points par rapport au précédent semestre.

→ Parmi **les entreprises de plus de 10 ans** du panel, 60% déclarent une trésorerie positive (-9 points).

■ EMPLOI

Stabilité sur le marché de l'emploi.

Solde entre entreprises créatrices et destructrices d'emplois



→ Ce semestre, il y a autant de créations que de destructions d'emplois pour les entreprises du panel.

→ Les chefs d'entreprises prévoient de nouveau une stabilité de leur effectif pour le prochain semestre.



66 rue Jules FAVRE - 33500 Libourne
Tél. 05 57 51 99 61 - Mail : cegal33@wanadoo.fr
Site : www.egal.info



17 Place de la Bourse - CS 91204 33050 Bordeaux cedex
Tél. 05 57 14 27 10 - Mail : infos@cecogeb.fr
Site : www.cecogeb.fr