

# Observatoire de la TPE en Gironde

648  
PANÉLISTES

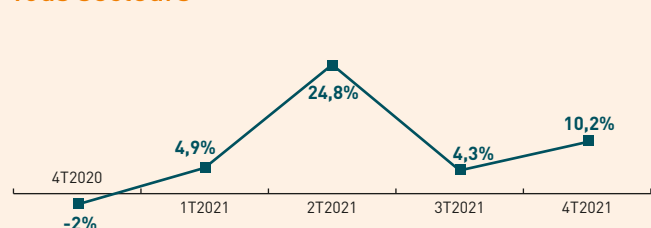
Sondage réalisé en janvier 2022

Conjoncture du 2<sup>e</sup> semestre 2021 et tendance du 1<sup>er</sup> semestre 2022

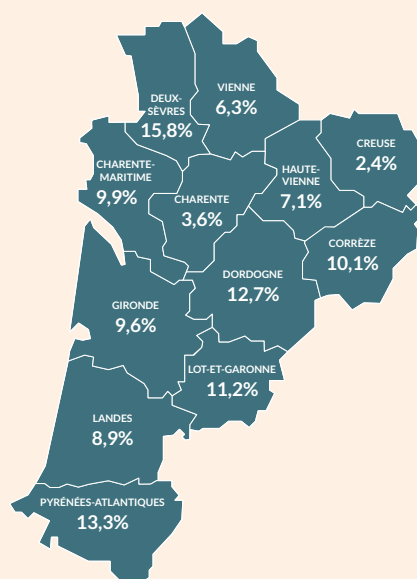
## DES DIFFICULTÉS QUI PERDURENT POUR LES TPE

### TENDANCE D'ÉVOLUTION DE L'ACTIVITÉ DES TPE EN NOUVELLE-AQUITAINE<sup>1</sup>

Évolution du chiffre d'affaires réalisé  
Tous secteurs

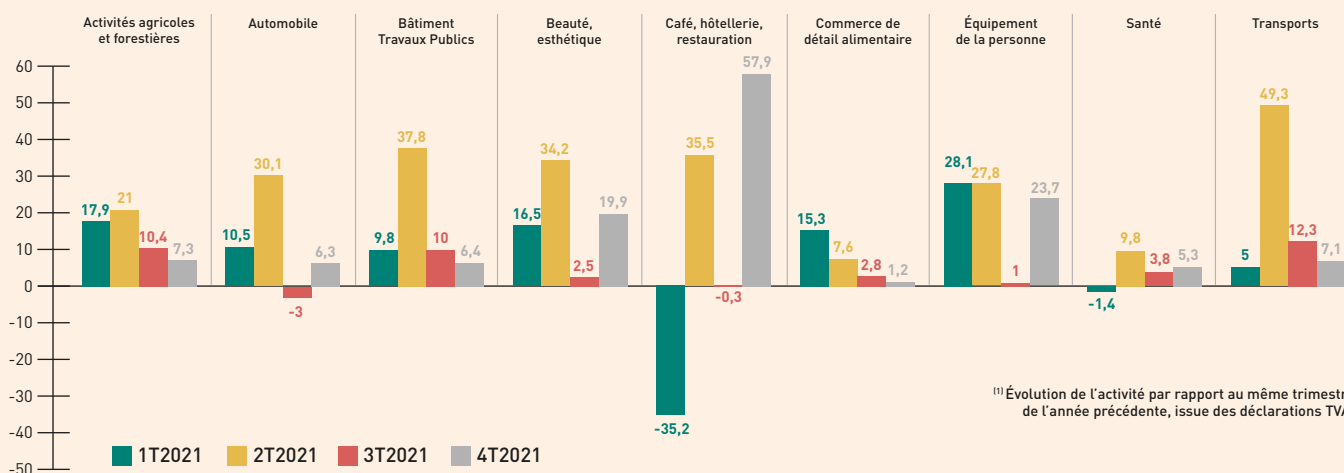


Évolution du chiffre d'affaires réalisé - 4T2021



→ Les TPE de Nouvelle-Aquitaine affichent une hausse de leur chiffre d'affaires au 4<sup>e</sup> trimestre 2021. Cette hausse est principalement portée par les entreprises du secteur Café, Hôtel, Restaurant, qui affichent des résultats largement supérieurs au 4<sup>e</sup> trimestre 2020 (période de fermeture administrative).

### Évolution du chiffre d'affaires réalisé - Par secteur d'activité au 4<sup>e</sup> trimestre 2021



<sup>(1)</sup> Évolution de l'activité par rapport au même trimestre de l'année précédente, issue des déclarations TVA.

### CONJONCTURE

Près d'1 TPE sur 3 n'a pas retrouvé son niveau d'activité d'avant crise sanitaire.

→ Du fait de la crise sanitaire, les principales difficultés rencontrées par les TPE de Gironde sont une baisse du taux de fréquentation et/ou des commandes (61,3 %) et des difficultés d'approvisionnement (32%).

→ Ce semestre, en Gironde, près d'1 TPE sur 3 déclare ne pas avoir retrouvé son niveau d'activité d'avant crise sanitaire (54 % ont retrouvé un niveau proche et 18 % un niveau supérieur).

## UNE REPRISE CONFIRMÉE POUR LE SECTEUR

### CHIFFRES CLÉS DU SECTEUR 2020

#### Activité ↘ :

- Chiffre d'affaires moyen : **170,4 K€**
- Évolution du chiffre d'affaires (n/n-1) : **-5,5%**

#### Rentabilité ↘ :

- Excédent Brut d'Exploitation (EBE) moyen : **27,7 K€**
- Évolution de l'EBE/CA (n/n-1) : **-10,2%**

#### Taux d'investissements ↗

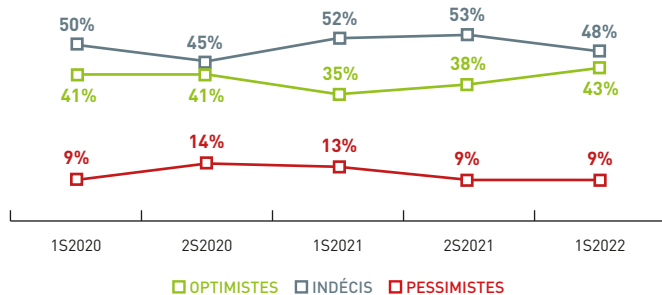
(Augmentation immobilisations/ Valeur ajoutée) : **7,7%**

Source : www.regards-tpe.fr

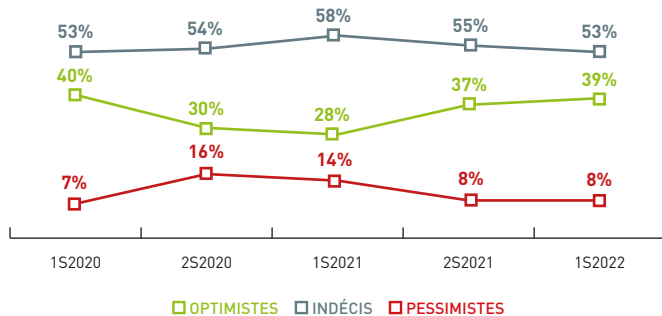
### VISION DE L'ÉVOLUTION ÉCONOMIQUE

#### Le moral des chefs d'entreprise au plus haut.

Gros œuvre : les chefs d'entreprise optimistes



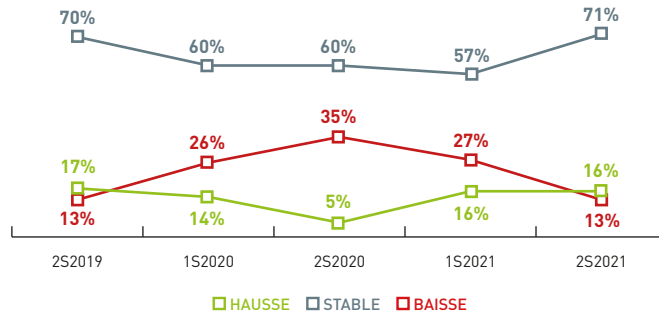
Second œuvre : la confiance se consolide



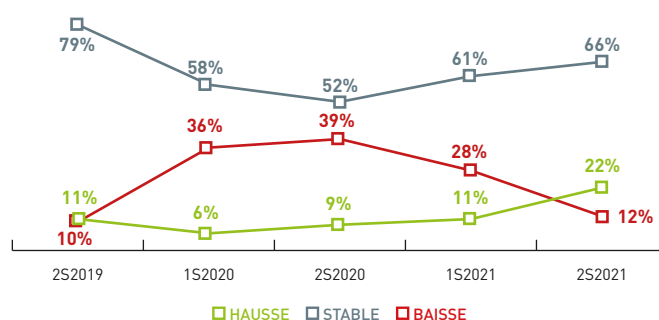
### ÉVOLUTION DU CHIFFRE D'AFFAIRES

#### Belles performances pour le secteur.

Gros œuvre : des performances commerciales qui se stabilisent



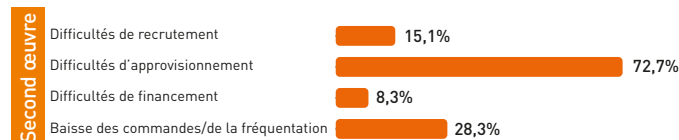
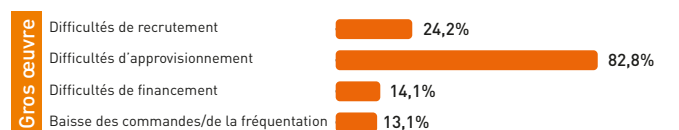
Second œuvre : des performances commerciales en hausse



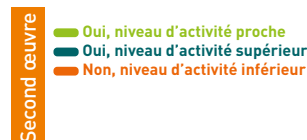
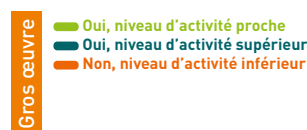
### CONJONCTURE

#### Des difficultés d'approvisionnements très marquées pour le secteur.

Quelles sont les principales difficultés rencontrées par votre entreprise du fait de la crise sanitaire ?



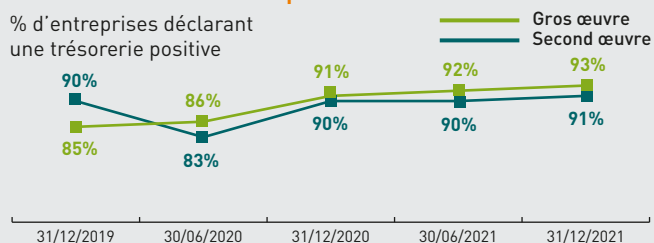
Avez-vous retrouvé votre niveau d'activité d'avant crise sanitaire ?



### TRÉSORERIE

#### Niveau de trésorerie préservé.

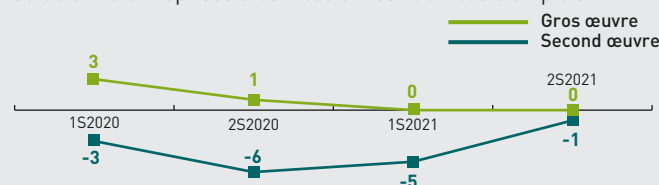
% d'entreprises déclarant une trésorerie positive



### EMPLOI

#### Stabilité du marché de l'emploi.

Solde entre entreprises créatrices et destructrices d'emplois



Lecture : « au 2<sup>e</sup> semestre 2021, le solde entre les TPE girondines du second œuvre qui ont créé de l'emploi et celles qui en ont détruit est de -1 : il y a eu ce semestre davantage de destructions d'emplois que de créations d'emploi. »

## UN RALENTISSEMENT DE L'ACTIVITÉ

### CHIFFRES CLÉS DU SECTEUR 2020

#### Activité ↗ :

- Chiffre d'affaires moyen : **313,3 K€**
- Évolution du chiffre d'affaires (n/n-1) : **+2,7%**

#### Rentabilité ↗ :

- Excédent Brut d'Exploitation (EBE) moyen : **37,6 K€**
- Évolution de l'EBE/CA (n/n-1) : **+0,5%**

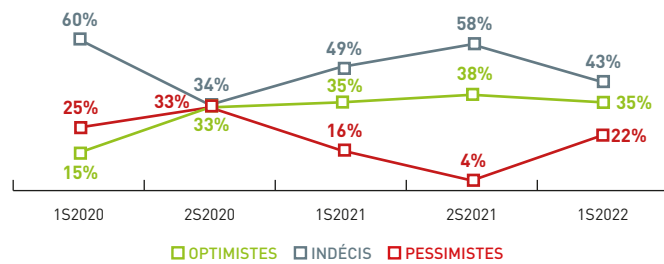
#### Taux d'investissements ↘

(Augmentation immobilisations/ Valeur ajoutée) : **6,7%**

Source : www.regards-tpe.fr

### VISION DE L'ÉVOLUTION ÉCONOMIQUE

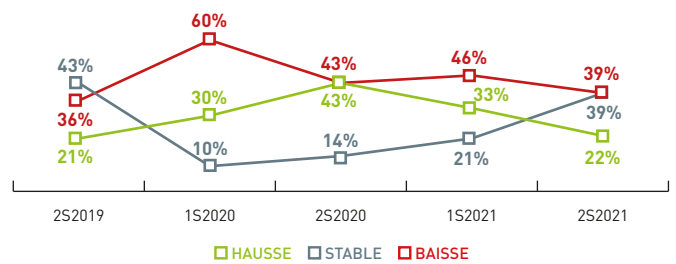
Des chefs d'entreprise inquiets.



- Regain de pessimisme ce semestre : 22% des dirigeants se déclarent pessimistes quant à l'évolution économique. Les chefs d'entreprise se déclarent majoritairement indécis (43%).
- **Boucherie-Charcuterie** : la profession reste partagée ; un tiers des chefs d'entreprise se déclare optimiste et un tiers se déclare pessimiste quant à l'évolution économique...
- **Boulangerie-pâtisserie** : 43% d'optimistes (+30 points). 43% restent indécis.
- **En zone urbaine**, les chefs d'entreprise se déclarent plus confiants qu'en zone rurale (50% d'optimistes contre 32% en zone rurale).

### ÉVOLUTION DU CHIFFRE D'AFFAIRES

Nouveau ralentissement des performances commerciales.

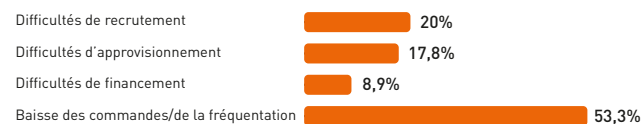


- **Alimentation générale** : volume d'activité en baisse pour 50% du panel. L'autre moitié déclare une activité stable.
- **Boulangerie-pâtisserie** : hausse de l'activité pour 43% des entreprises du secteur.
- 50% des **entreprises en zone urbaine** déclarent une baisse de leur chiffre d'affaires contre 37% des entreprises en **zone rurale**.

### CONJONCTURE

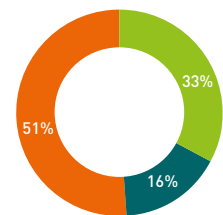
Plus de la moitié des TPE n'a pas retrouvé son niveau d'activité d'avant crise.

Quelles sont les principales difficultés rencontrées par votre entreprise du fait de la crise sanitaire ?



Avez-vous retrouvé votre niveau d'activité d'avant crise sanitaire ?

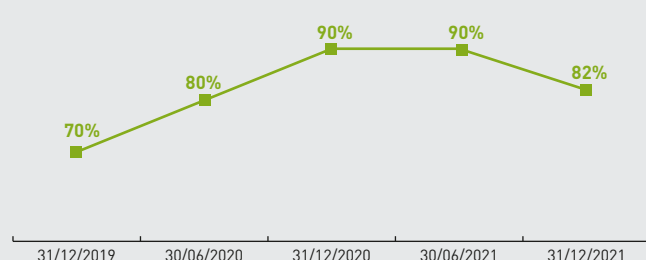
- Oui, niveau d'activité proche
- Oui, niveau d'activité supérieur
- Non, niveau d'activité inférieur



### TRÉSORERIE

Niveau de trésorerie préservé par le secteur.

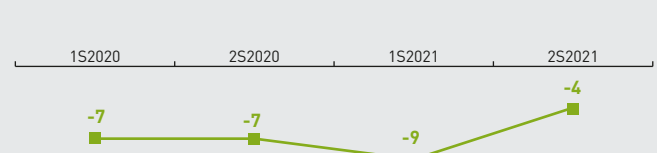
% d'entreprises déclarant une trésorerie positive



### EMPLOI

Les tensions perdurent sur marché de l'emploi.

Solde entre entreprises créatrices et destructrices d'emplois



Lecture : « au 2<sup>e</sup> semestre 2021, le solde entre les TPE girondines du secteur commerce alimentaire qui ont créé de l'emploi et celles qui en ont détruit est de -4 : il y a eu ce semestre davantage de destructions d'emplois que de créations d'emploi. »

## DES DIFFICULTÉS PERSISTANTES POUR LE SECTEUR...

### CHIFFRES CLÉS DU SECTEUR 2020

#### Activité ↘ :

- Chiffre d'affaires moyen : **179,7 K€**
- Évolution du chiffre d'affaires (n/n-1) : **-14,9%**

#### Rentabilité ↘ :

- Excédent Brut d'Exploitation (EBE) moyen : **32 K€**
- Évolution de l'EBE/CA (n/n-1) : **-21,6%**

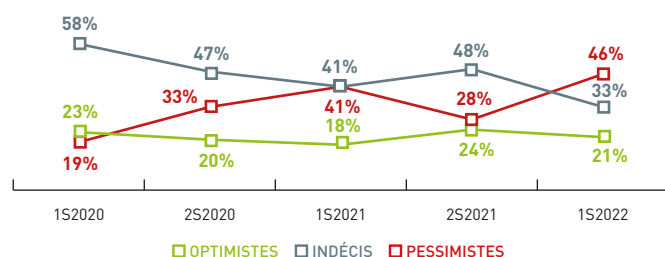
#### Taux d'investissements →

- (Augmentation immobilisations/ Valeur ajoutée) : **8,3%**

Source : www.regards-tpe.fr

### VISION DE L'ÉVOLUTION ÉCONOMIQUE

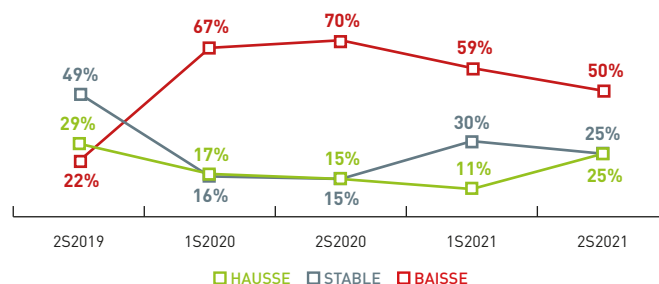
#### Le moral des chefs d'entreprise en berne.



- Près d'un chef d'entreprise sur deux se déclare pessimiste quant à l'évolution économique de son secteur (+18 points par rapport au semestre précédent).
- **Restaurants** : 80% des chefs d'entreprise se déclarent pessimistes concernant l'évolution de l'activité pour le premier semestre 2022 (+23 points).
- **Restauration rapide** : confiance en l'avenir dans la profession; 50% des TPE se déclarent optimistes (-17 points) et 50% restent indécises.
- **Cafés-tabac-presse-jeux** : baisse de l'optimisme pour la profession (10% des chefs d'entreprise du panel : -13 points par rapport au précédent semestre).

### ÉVOLUTION DU CHIFFRE D'AFFAIRES

#### Une reprise d'activité timide...

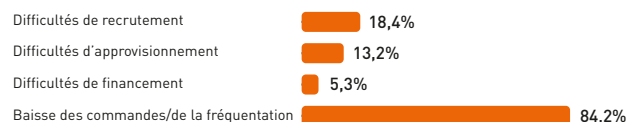


- La hausse d'activité est plus marquée pour **les entreprises de moins de 10 ans** : 45% des entreprises déclarent une hausse de leur chiffre d'affaires et 27% une stabilité de l'activité.
- **Pour les entreprises de plus de 10 ans**, 8% déclarent une hausse de leur chiffre d'affaires et 69% déclarent une baisse d'activité.
- **Cafés-tabac-presse-jeux** : amélioration des performances commerciales pour 20% du panel (-2 points).
- **Restauration rapide** : la profession résiste mieux à la crise que **la restauration traditionnelle** : 50% des chefs d'entreprise déclarent une baisse de leur chiffre d'affaires, contre 80% du panel de la profession **restauration traditionnelle**.

### CONJONCTURE

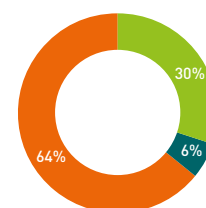
#### Près de 2 TPE sur 3 n'ont pas retrouvé leur niveau d'activité d'avant crise.

Quelles sont les principales difficultés rencontrées par votre entreprise du fait de la crise sanitaire ?



Avez-vous retrouvé votre niveau d'activité d'avant crise sanitaire ?

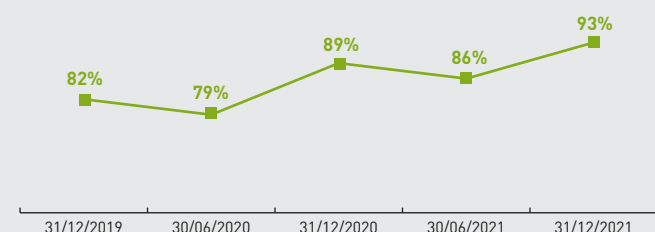
- Oui, niveau d'activité proche
- Oui, niveau d'activité supérieur
- Non, niveau d'activité inférieur



### TRÉSORERIE

#### Niveaux de trésorerie au plus haut.


% d'entreprises déclarant une trésorerie positive



### EMPLOI

#### Le marché de l'emploi poursuit sa dégradation.

Solde entre entreprises créatrices et destructrices d'emplois



Lecture : « au 2<sup>e</sup> semestre 2021, le solde entre les TPE girondines du secteur Cafés-Hôtels-Restaurants qui ont créé de l'emploi et celles qui en ont détruit est de -29 : il y a eu ce semestre davantage de destructions d'emplois que de créations d'emploi. »

## UNE REPRISE TIMIDE POUR LE SECTEUR

### CHIFFRES CLÉS DU SECTEUR 2020

#### Activité ↘ :

- Chiffre d'affaires moyen : **337 K€**
- Évolution du chiffre d'affaires (n/n-1) : **-6,5%**

#### Rentabilité ↘ :

- Excédent Brut d'Exploitation (EBE) moyen : **29,7 K€**
- Évolution de l'EBE/CA (n/n-1) : **-9,7%**

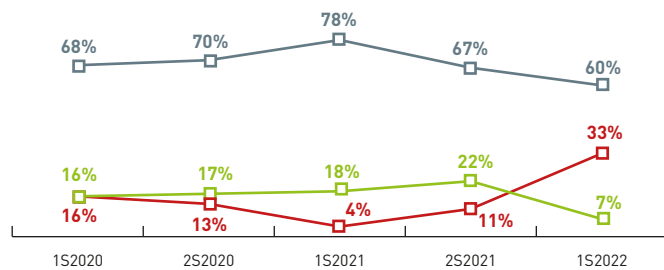
#### Taux d'investissements →

(Augmentation immobilisations/ Valeur ajoutée) : **7,2%**

Source : www.regards-tpe.fr

### VISION DE L'ÉVOLUTION ÉCONOMIQUE

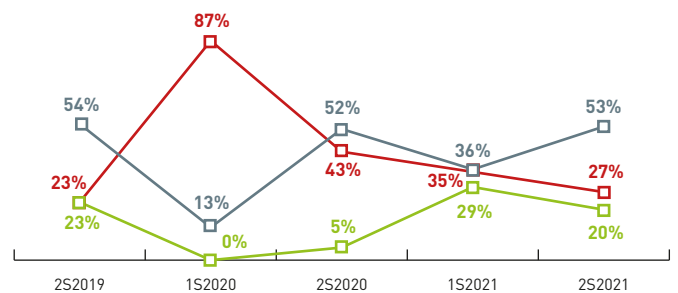
Le pessimisme prend de l'ampleur.



- La majorité du panel (60%) se déclare indécis quant à l'évolution économique (-7 points). La part des chefs d'entreprise optimistes diminue par rapport au précédent semestre (22% à 7%).
- **En zone urbaine**, la totalité du panel se déclare pessimiste. **En zone rurale**, 23% se déclare pessimiste et 8% se déclare optimiste.
- **Les entreprises de plus de 10 ans** sont les plus optimistes : elles sont 8% à déclarer avoir une vision positive de l'évolution économique de leur secteur. Parmi **les entreprises de moins de 10 ans**, aucune n'a déclaré avoir une vision positive.

### ÉVOLUTION DU CHIFFRE D'AFFAIRES

L'amélioration des performances commerciales se poursuit.



- 27% des entreprises du panel déclarent une baisse de leur chiffre d'affaires au 2<sup>e</sup> semestre 2021 (contre 35% au précédent semestre).
- La profession **Carrosserie automobile** est la plus touchée : 50% du panel déclare une baisse de son volume d'activité ce semestre (-17 points).
- La profession **Mécanique automobile** présente les meilleurs résultats : 20% du panel déclare une hausse du chiffre d'affaires ce semestre.

### CONJONCTURE

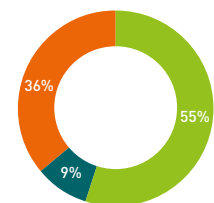
1 TPE sur 3 n'a pas retrouvé son niveau d'activité d'avant crise...

Quelles sont les principales difficultés rencontrées par votre entreprise du fait de la crise sanitaire ?



Avez-vous retrouvé votre niveau d'activité d'avant crise sanitaire ?

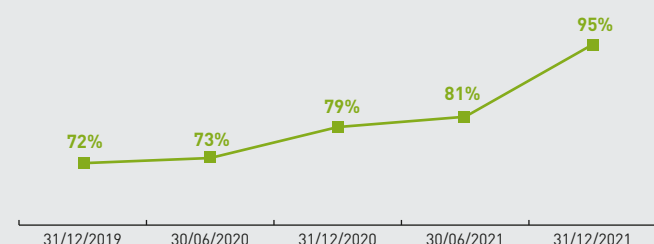
- Oui, niveau d'activité proche
- Oui, niveau d'activité supérieur
- Non, niveau d'activité inférieur



### TRÉSORERIE

Maintien des niveaux de trésorerie.


% d'entreprises déclarant une trésorerie positive



### EMPLOI

Tensions sur le marché de l'emploi.

Solde entre entreprises créatrices et destructrices d'emplois



Lecture : « au 2<sup>e</sup> semestre 2021, le solde entre les TPE girondines du secteur Automobile qui ont créé de l'emploi et celles qui en ont détruit est de -13 : il y a eu ce semestre davantage de destructions d'emplois que de créations d'emploi. »

## UN SECTEUR D'ACTIVITÉ FRAGILISÉ

### CHIFFRES CLÉS DU SECTEUR 2020

#### Activité ↘ :

- Chiffre d'affaires moyen : **67,8 K€**
- Évolution du chiffre d'affaires (n/n-1) : **-15,1%**

#### Rentabilité ↘ :

- Excédent Brut d'Exploitation (EBE) moyen : **13,8 K€**
- Évolution de l'EBE/CA (n/n-1) : **-16,3%**

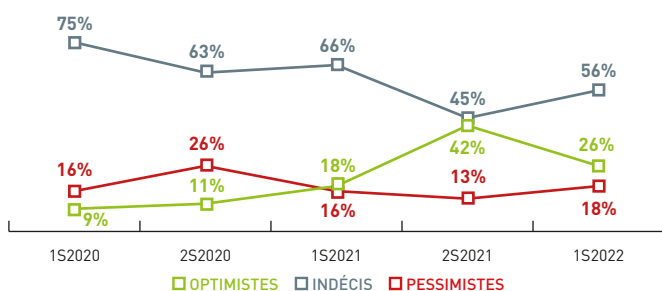
#### Taux d'investissements ↗

(Augmentation immobilisations/ Valeur ajoutée) : **5,1%**

Source : www.regards-tpe.fr

### VISION DE L'ÉVOLUTION ÉCONOMIQUE

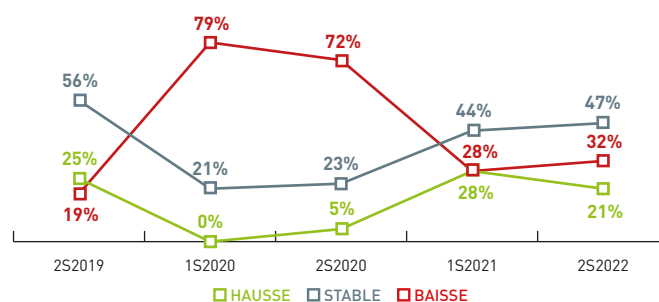
#### Des chefs d'entreprise indécis.



- L'optimisme diminue au profit de l'indécision ce semestre (-16 points).
- **Coiffure** : 19% du panel se déclare inquiet vis-à-vis de l'évolution de l'activité économique (+8 points) et 26% du panel se déclare optimiste (-11 points).
- **Esthétique** : 19% des chefs d'entreprise du panel se déclarent pessimistes et 26% se déclarent optimistes.
- Les entreprises implantées **en zone urbaine** sont les plus optimistes : 31% contre 24% pour les entreprises implantées **en zone rurale**.

### ÉVOLUTION DU CHIFFRE D'AFFAIRES

#### Stabilité des performances commerciales.

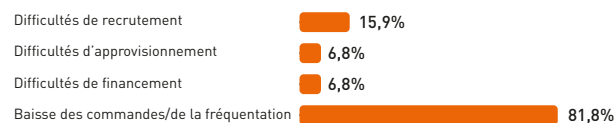


- Légère dégradation par rapport au précédent semestre : près de 2/3 des TPE affichent un volume d'activité stable et en augmentation ce semestre et environ 1/3 constate une diminution.
- La profession **esthétique** affiche les meilleures performances : 29% des entreprises du panel déclarent une hausse de leur chiffre d'affaires ce semestre.
- Concernant la profession **coiffure**, 19% du panel déclare une hausse du volume d'activité ce semestre et 41% constatent une stabilité.

### CONJONCTURE

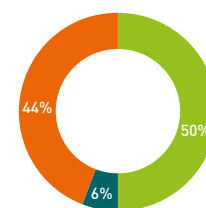
#### Une baisse du taux de fréquentation qui perdure...

Quelles sont les principales difficultés rencontrées par votre entreprise du fait de la crise sanitaire ?



Avez-vous retrouvé votre niveau d'activité d'avant crise sanitaire ?

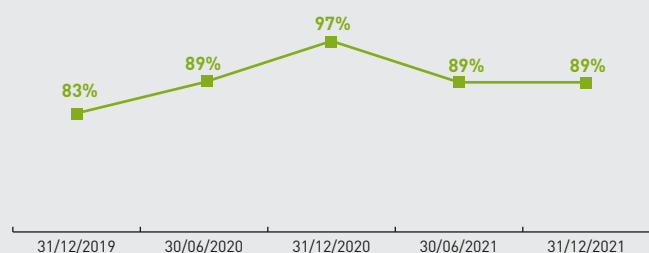
- Oui, niveau d'activité proche
- Oui, niveau d'activité supérieur
- Non, niveau d'activité inférieur



### TRÉSORERIE

#### Les niveaux de trésorerie stables.

% d'entreprises déclarant une trésorerie positive



### EMPLOI

#### Dégradation sur le marché de l'emploi.

Solde entre entreprises créatrices et destructrices d'emplois



Lecture : « au 2<sup>e</sup> semestre 2021, le solde entre les TPE girondines du secteur Salon de coiffure/Esthétique qui ont créé de l'emploi et celles qui en ont détruit est de -3 : il y a eu ce semestre davantage de destructions d'emplois que de créations d'emplois. »

## UNE AMÉLIORATION DES INDICATEURS À CONFIRMER

### CHIFFRES CLÉS DU SECTEUR 2020

#### Activité ↘ :

- Chiffre d'affaires moyen : **162,9 K€**
- Évolution du chiffre d'affaires (n/n-1) : **-10,8%**

#### Rentabilité ↘ :

- Excédent Brut d'Exploitation (EBE) moyen : **22,7 K€**
- Évolution de l'EBE/CA (n/n-1) : **-4,2%**

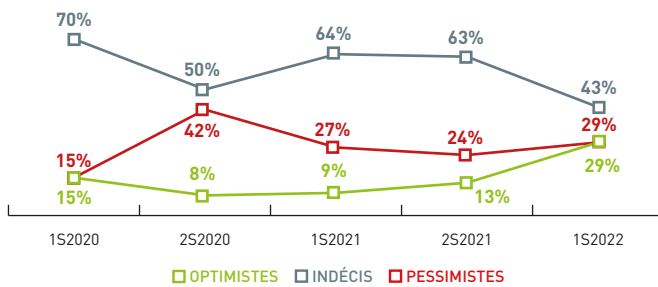
#### Taux d'investissements ↘

(Augmentation immobilisations/ Valeur ajoutée) : **5,1%**

Source : www.regards-tpe.fr

### VISION DE L'ÉVOLUTION ÉCONOMIQUE

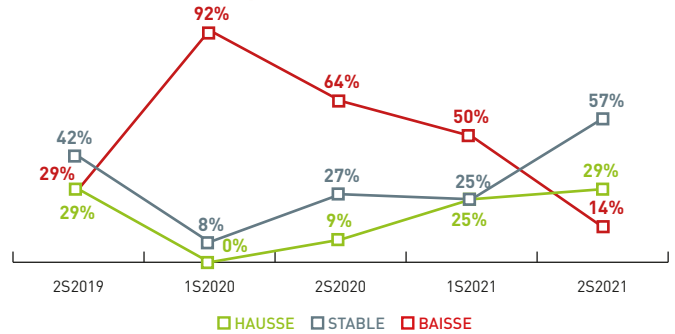
L'optimisme progresse de nouveau.



- L'indécision est en baisse au profit de l'optimisme pour les chefs d'entreprise du secteur (43% contre 63% au précédent semestre).
- **Cordonnerie** : l'ensemble des entreprises du panel se déclare indécis quant à l'évolution économique de leur secteur.
- **Prêt-à-porter** : 40% des entreprises restent indécises quant à l'évolution économique et 40% se déclarent pessimistes.

### ÉVOLUTION DU CHIFFRE D'AFFAIRES

Amélioration des performances commerciales.

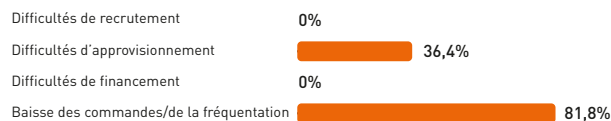


- Les performances commerciales s'améliorent pour le secteur : près d'1 TPE sur 3 déclare une hausse de son chiffre d'affaires ce semestre.
- **Prêt-à-porter** : 21% des chefs d'entreprise du panel déclarent une baisse de leur volume d'activité (-19 points). 60% déclarent un chiffre d'affaires stable.

### CONJONCTURE

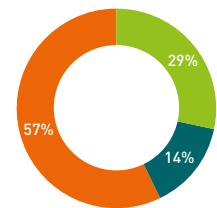
4 TPE sur 10 ont retrouvé une situation d'avant crise...

Quelles sont les principales difficultés rencontrées par votre entreprise du fait de la crise sanitaire ?



Avez-vous retrouvé votre niveau d'activité d'avant crise sanitaire ?

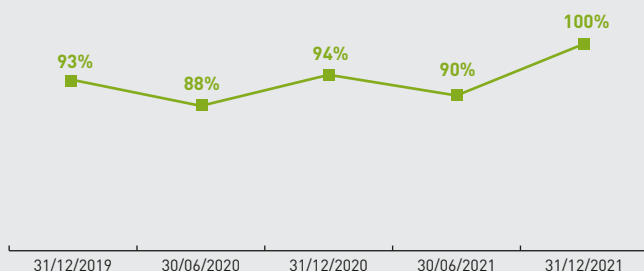
- Oui, niveau d'activité proche
- Oui, niveau d'activité supérieur
- Non, niveau d'activité inférieur



### TRÉSORERIE

Niveaux de trésorerie maîtrisés.

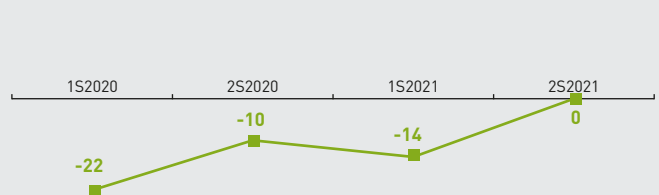
% d'entreprises déclarant une trésorerie positive



### EMPLOI

Stabilité sur le marché de l'emploi.

Solde entre entreprises créatrices et destructrices d'emplois



Lecture : « au 2<sup>e</sup> semestre 2021, le solde entre les TPE girondines du secteur Équipement de la personne qui ont créé de l'emploi et celles qui en ont détruit est de 0 : il y a eu ce semestre autant de destructions d'emplois que de créations d'emploi. »

## ➔ LES PERFORMANCES ÉCONOMIQUES DU SECTEUR SE STABILISENT

### ■ CHIFFRES CLÉS DU SECTEUR 2020

#### Activité ↘ :

- Chiffre d'affaires moyen : **122,8 K€**
- Évolution du chiffre d'affaires (n/n-1) : **-17,2%**

#### Rentabilité ↘ :

- Excédent Brut d'Exploitation (EBE) moyen : **25,9 K€**
- Évolution de l'EBE/CA (n/n-1) : **-14,6%**

#### Taux d'investissements ↗

(Augmentation immobilisations/  
Valeur ajoutée) : **18,9%**

Source : www.regards-tpe.fr

### ■ VISION DE L'ÉVOLUTION ÉCONOMIQUE

#### Des chefs d'entreprise indécis.

- 71 % des TPE interrogées se déclarent indécises quant à l'évolution de l'activité économique.
- La part des chefs d'entreprise pessimistes vis-à-vis de l'évolution économique progresse (14% contre 2% au précédent semestre).

### ■ ÉVOLUTION DU CHIFFRE D'AFFAIRES

#### Stabilité des performances commerciales.

- 67% du panel déclare une stabilité de son chiffre d'affaires (+29 points) et 33% déclare une baisse d'activité (+30 points).
- La profession **Taxi** affiche les meilleures performances : 75% déclarent une stabilité de leur volume d'activité ce semestre contre 50% pour la profession **Transport de marchandises**.

### ■ CONJONCTURE

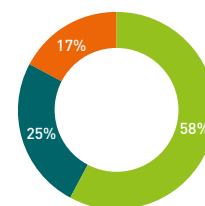
#### Un retour à une situation d'avant crise pour la majorité des TPE.

Quelles sont les principales difficultés rencontrées par votre entreprise du fait de la crise sanitaire ?

Difficultés de recrutement	7,1%
Difficultés d'approvisionnement	0%
Difficultés de financement	0%
Baisse des commandes/de la fréquentation	71,4%

Avez-vous retrouvé votre niveau d'activité d'avant crise sanitaire ?

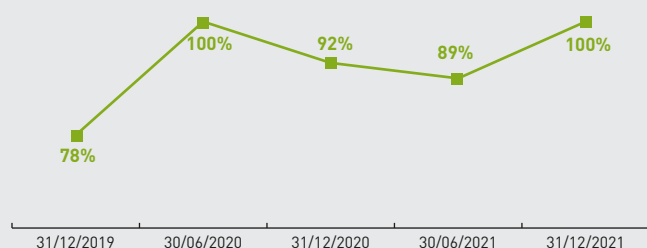
- Oui, niveau d'activité proche
- Oui, niveau d'activité supérieur
- Non, niveau d'activité inférieur



### ■ TRÉSORERIE

#### Pas de difficultés de trésorerie pour le secteur.

% d'entreprises déclarant une trésorerie positive



### ■ EMPLOI

#### Stabilité du marché de l'emploi.

Solde entre entreprises créatrices et destructrices d'emplois



Lecture : « au 2<sup>e</sup> semestre 2021, le solde entre les TPE girondines du secteur Transport qui ont créé de l'emploi et celles qui en ont détruit est de 0. »



66 rue Jules FAVRE - 33500 Libourne  
Tél. 05 57 51 99 61 - Mail : cegal33@wanadoo.fr  
Site : www.egal.info



21 rue Esmangard - CS 62036 33088 Bordeaux Cedex  
Tél. 05 57 14 27 10 - Mail : infos@cecogeb.fr  
Site : www.cecogeb.fr