

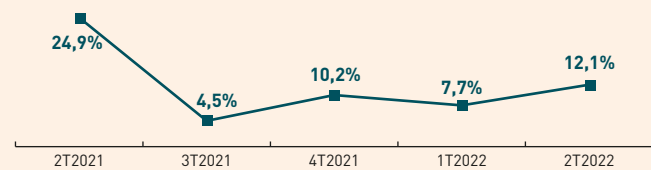
# Observatoire de la TPE en Gironde

Conjoncture du 1<sup>er</sup> semestre 2022 et tendance du 2<sup>e</sup> semestre 2022

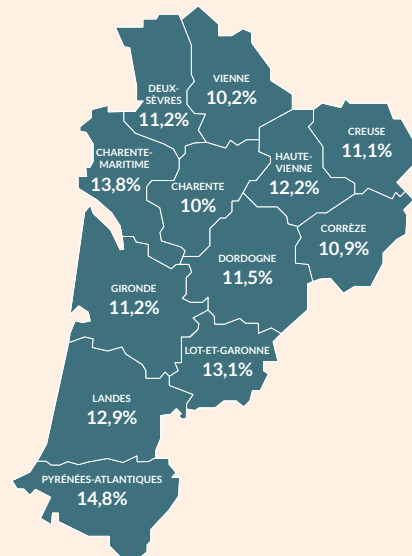
## → UN DYNAMISME ÉCONOMIQUE MAINTENU

### ■ TENDANCE D'ÉVOLUTION DE L'ACTIVITÉ DES TPE EN NOUVELLE-AQUITAINE<sup>1</sup>

Évolution du chiffre d'affaires réalisé  
Tous secteurs

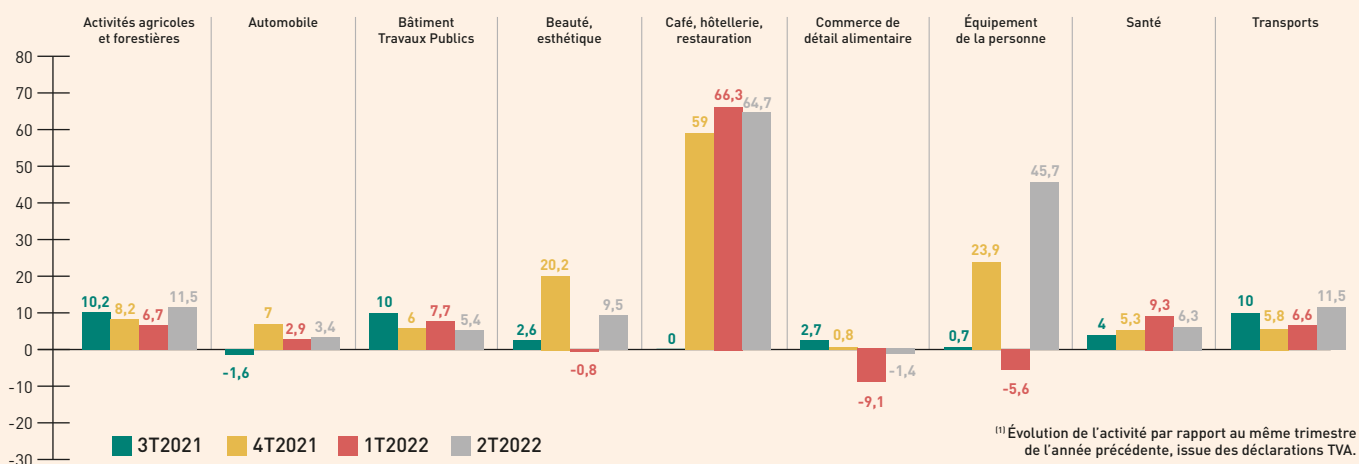


Évolution du chiffre d'affaires réalisé - 2T2022  
Par département



→ Les entreprises du secteur café, hôtellerie, restauration affichent des résultats largement supérieurs au 2<sup>e</sup> trimestre 2021 (période de restrictions sanitaires avec le couvre-feu). Les entreprises du secteur commerce de détail alimentaire affichent un léger ralentissement d'activité sur la période.

### Évolution du chiffre d'affaires réalisé - Par secteur d'activité au 2<sup>e</sup> trimestre 2022



### ■ CONJONCTURE

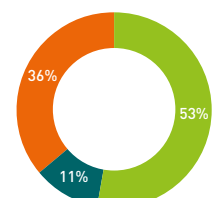
Au cours du 1<sup>er</sup> semestre 2022 en Gironde, près d'1 TPE sur 2 a retrouvé son taux de fréquentation ou niveau de commandes d'avant-crise sanitaire.

Quelles sont les principales difficultés rencontrées par votre entreprise du fait de la crise sanitaire ?



Avez-vous retrouvé votre niveau d'activité d'avant-crise sanitaire ?

■ Oui, niveau d'activité proche  
■ Oui, niveau d'activité supérieur  
■ Non, niveau d'activité inférieur



## → STABILITÉ DE L'ACTIVITÉ ÉCONOMIQUE

### ■ CHIFFRES CLÉS DU SECTEUR 2021

#### Activité ↗ :

- Chiffre d'affaires moyen : **193,2 K€**
- Évolution du chiffre d'affaires (n/n-1) : **+9%**

#### Rentabilité ↗ :

- Excédent Brut d'Exploitation (EBE) moyen : **31,5 K€**
- Évolution de l'EBE/CA (n/n-1) : **-13,5%**

#### Taux d'investissements ↗

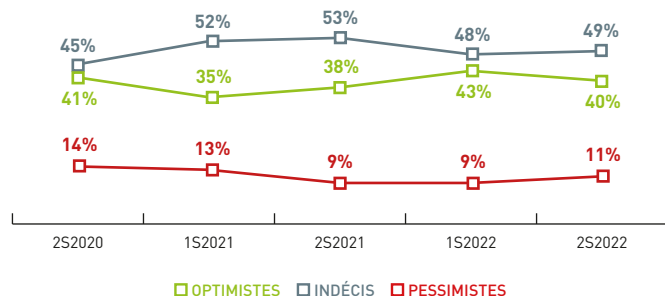
(Augmentation immobilisations/ Valeur ajoutée) : **8,7%**

Source : www.regards-tpe.fr

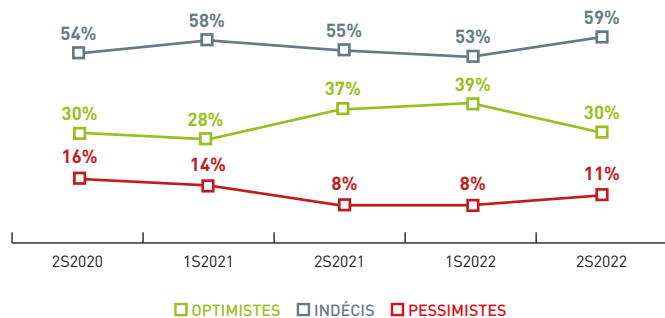
### ■ VISION DE L'ÉVOLUTION ÉCONOMIQUE

#### Des chefs d'entreprise confiants.

Gros œuvre : les chefs d'entreprise optimistes



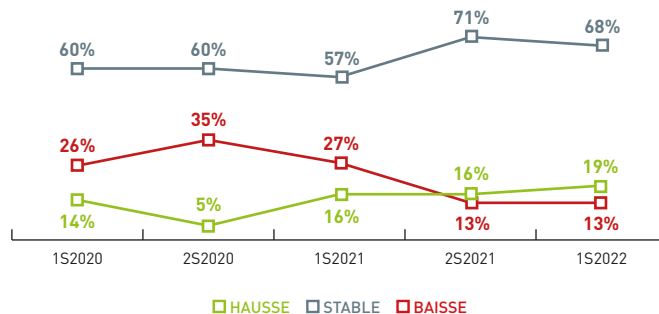
Second œuvre : légère hausse du pessimisme



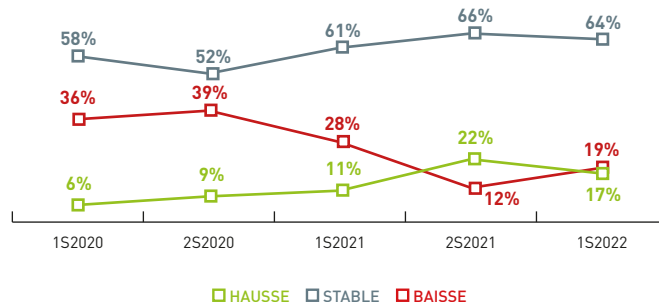
### ■ ÉVOLUTION DU CHIFFRE D'AFFAIRES

#### Des performances commerciales stables.

Gros œuvre : stabilité des performances économiques



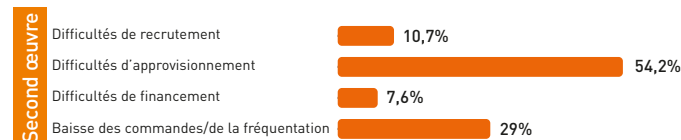
Second œuvre : des performances commerciales légèrement dégradées



### ■ CONJONCTURE

#### Des difficultés d'approvisionnements qui persistent.

Quelles sont les principales difficultés rencontrées par votre entreprise du fait de la crise sanitaire ?



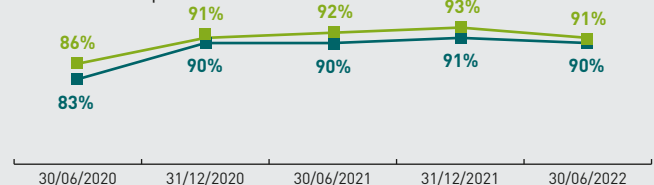
Avez-vous prévu de réaliser des investissements ?



### ■ TRÉSORERIE

#### Niveaux de trésorerie préservés.

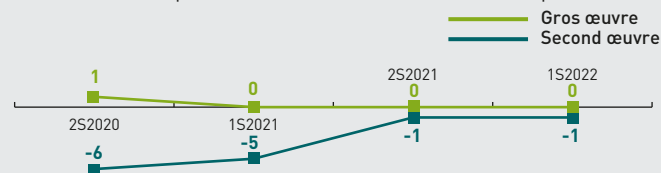
% d'entreprises déclarant une trésorerie positive



### ■ EMPLOI

#### Stabilité du marché de l'emploi.

Solde entre entreprises créatrices et destructrices d'emplois



Lecture : « au 1<sup>er</sup> semestre 2022, le solde entre les TPE girondines du second œuvre qui ont créé de l'emploi et celles qui en ont détruit est de -1 : il y a eu ce semestre davantage de destructions d'emplois que de créations d'emploi. »

## UN RALENTISSEMENT DE L'ACTIVITÉ QUI PERDURE

### CHIFFRES CLÉS DU SECTEUR 2021

#### Activité ↗ :

- Chiffre d'affaires moyen : **331,1 K€**
- Évolution du chiffre d'affaires (n/n-1) : **+5,7%**

#### Rentabilité ↗ :

- Excédent Brut d'Exploitation (EBE) moyen : **39,9 K€**
- Évolution de l'EBE/CA (n/n-1) : **+6,1%**

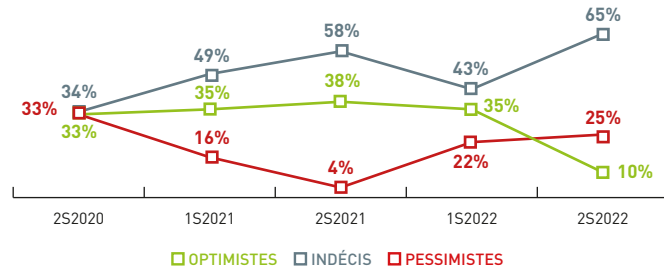
#### Taux d'investissements ↗

(Augmentation immobilisations/ Valeur ajoutée) : **8,4%**

Source : www.regards-tpe.fr

### VISION DE L'ÉVOLUTION ÉCONOMIQUE

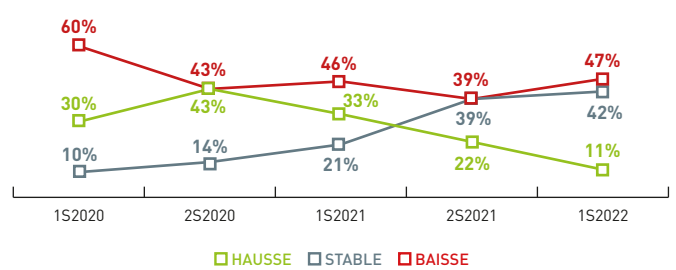
Des chefs d'entreprise toujours inquiets.



- Hausse du pessimisme ce semestre : 25% des dirigeants se déclarent pessimistes quant à l'évolution économique. Les chefs d'entreprise se déclarent majoritairement indécis (65%).
- **Boucherie-Charcuterie** : un quart des chefs d'entreprise se déclarent pessimistes quant à l'évolution économique et 75% des panélistes se déclarent indécis.
- **Boulangerie-pâtisserie** : 14% d'optimistes (-29 pts). 86% restent indécis.
- **En zone rurale**, les chefs d'entreprise se déclarent plus confiants qu'en **zone urbaine** (13% d'optimistes contre 0% en zone rurale).

### ÉVOLUTION DU CHIFFRE D'AFFAIRES

Baisse des performances commerciales.



- **Alimentation générale** : volume d'activité en baisse pour 75% du panel. Un quart des TPE déclarent une activité stable.
- **Boulangerie-pâtisserie** : hausse de l'activité pour 14% des entreprises du secteur (-29 pts).
- 25% des **entreprises en zone urbaine** déclarent une baisse de leur chiffre d'affaires contre 53% en **zone rurale**.

### CONJONCTURE

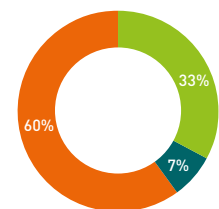
Près de 2 TPE sur 3 déclarent une baisse de la fréquentation.

Quelles sont les principales difficultés rencontrées par votre entreprise du fait de la crise sanitaire ?



Avez-vous retrouvé votre niveau d'activité d'avant-crise sanitaire ?

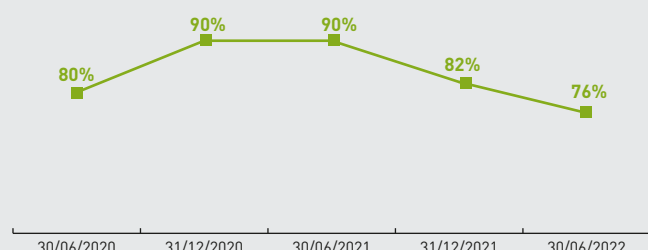
- Oui, niveau d'activité proche
- Oui, niveau d'activité supérieur
- Non, niveau d'activité inférieur



### TRÉSORERIE

Niveaux de trésorerie en dégradation.

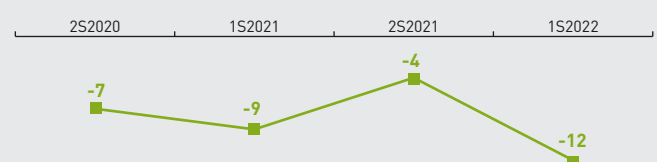
% d'entreprises déclarant une trésorerie positive



### EMPLOI

Les tensions perdurent sur marché de l'emploi.

Solde entre entreprises créatrices et destructrices d'emplois



Lecture : « au 1<sup>er</sup> semestre 2022, le solde entre les TPE girondines du secteur commerce alimentaire qui ont créé de l'emploi et celles qui en ont détruit est de -12 : il y a eu ce semestre davantage de destructions d'emplois que de créations d'emploi. »

## ➔ LÉGÈRE AMÉLIORATION DE LA SITUATION ÉCONOMIQUE

### ■ CHIFFRES CLÉS DU SECTEUR 2021

#### Activité ↘ :

- Chiffre d'affaires moyen : **178,3 K€**
- Évolution du chiffre d'affaires (n/n-1) : **-4,9%**

#### Rentabilité ↘ :

- Excédent Brut d'Exploitation (EBE) moyen : **30,4 K€**
- Évolution de l'EBE/CA (n/n-1) : **-5,1%**

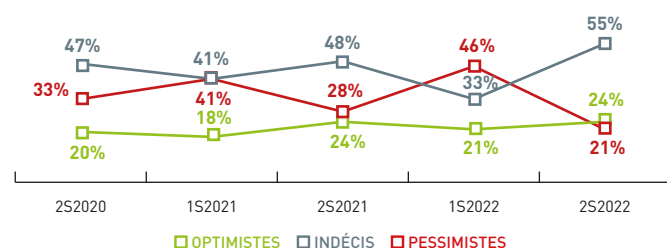
#### Taux d'investissements ↗

- (Augmentation immobilisations/ Valeur ajoutée) : **12,1%**

Source : www.regards-tpe.fr

### ■ VISION DE L'ÉVOLUTION ÉCONOMIQUE

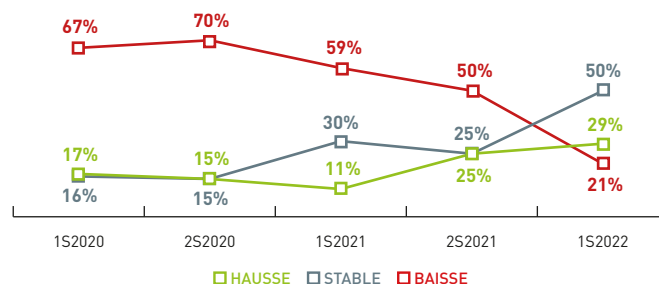
Une indécision plus marquée.



- Près d'1 chef d'entreprise sur 2 se déclare indécis quant à l'évolution économique de son secteur (+22 pts par rapport au semestre précédent).
- **Restauration traditionnelle** : un pessimisme marqué ; 40% des TPE se déclarent pessimistes et 50% restent indécises.
- **Cafés-tabac-presse-jeux** : retour de l'optimisme pour la profession (45% des chefs entreprises du panel : +35 pts par rapport au précédent semestre).

### ■ ÉVOLUTION DU CHIFFRE D'AFFAIRES

Une légère reprise d'activité qui se poursuit.



- La hausse d'activité est moins marquée pour **les entreprises de moins de 10 ans** : 17% des entreprises déclarent une hausse de leur chiffre d'affaires et 50% une stabilité de l'activité.
- **Pour les entreprises de plus de 10 ans**, 38% déclarent une hausse de leur chiffre d'affaires et 13% déclarent une baisse d'activité.
- **Cafés-tabac-presse-jeux** : amélioration des performances commerciales pour 18% du panel (-2 pts).
- **Restauration rapide** : la profession affiche des performances commerciales inférieures à la **restauration traditionnelle** : 25% des chefs d'entreprise déclarent une hausse de leur chiffre d'affaires, contre 44% du panel de la profession **restauration traditionnelle**.

### ■ CONJONCTURE

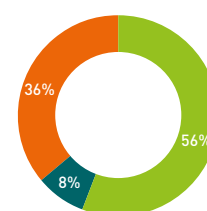
1 TPE sur 3 n'a pas retrouvé son niveau d'activité d'avant-crise.

Quelles sont les principales difficultés rencontrées par votre entreprise du fait de la crise sanitaire ?



Avez-vous retrouvé votre niveau d'activité d'avant-crise sanitaire ?

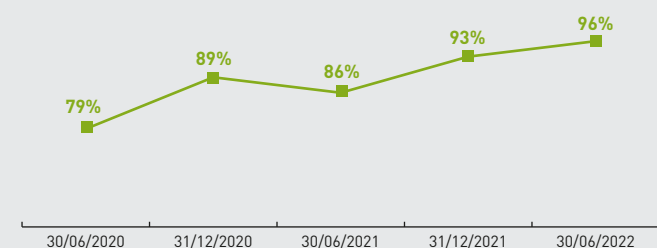
- Oui, niveau d'activité proche
- Oui, niveau d'activité supérieur
- Non, niveau d'activité inférieur



### ■ TRÉSORERIE

Des niveaux de trésorerie préservés.

% d'entreprises déclarant une trésorerie positive



### ■ EMPLOI

Amélioration du marché de l'emploi.

Solde entre entreprises créatrices et destructrices d'emplois



Lecture : « au 1<sup>er</sup> semestre 2022, le solde entre les TPE girondines du secteur Cafés-Hôtels-Restaurants qui ont créé de l'emploi et celles qui en ont détruit est de +7 : il y a eu ce semestre davantage de créations d'emplois que de destructions d'emplois. »

## UN SECTEUR EN REPRISE D'ACTIVITÉ

### CHIFFRES CLÉS DU SECTEUR 2021

#### Activité ↗ :

- Chiffre d'affaires moyen : **351,2 K€**
- Évolution du chiffre d'affaires (n/n-1) : **+6,7%**

#### Rentabilité ↗ :

- Excédent Brut d'Exploitation (EBE) moyen : **31,3 K€**
- Évolution de l'EBE/CA (n/n-1) : **+5,6%**

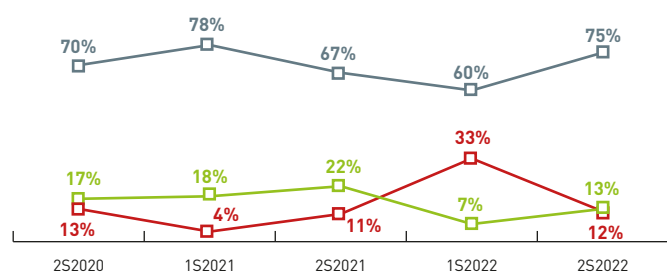
#### Taux d'investissements →

(Augmentation immobilisations/  
Valeur ajoutée) : **7,6%**

Source : www.regards-tpe.fr

### VISION DE L'ÉVOLUTION ÉCONOMIQUE

L'incertitude prend de l'ampleur.



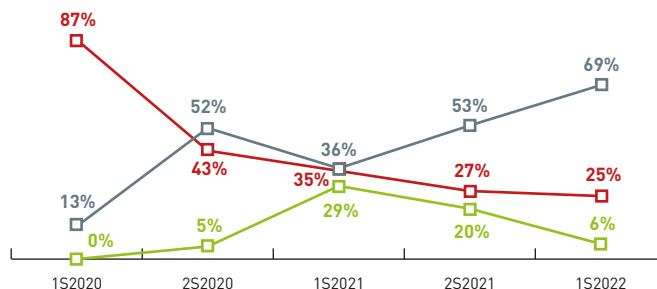
→ La majorité du panel (75%) se déclare indécis quant à l'évolution économique (+15 pts). La part des chefs d'entreprise optimistes augmente par rapport au précédent semestre (7% à 13%).

→ **En zone urbaine**, la totalité du panel se déclare être indécis. En zone rurale, 13% se déclarent pessimistes et 13% se déclarent optimistes.

→ **Les entreprises de moins de 10 ans** sont les plus optimistes : elles sont 25% à déclarer avoir une vision positive de l'évolution économique de leur secteur. Parmi les entreprises de plus de 10 ans, 17% ont déclaré avoir une vision négative et seulement 8% ont déclaré avoir une vision positive.

### ÉVOLUTION DU CHIFFRE D'AFFAIRES

Des performances commerciales qui se stabilisent.



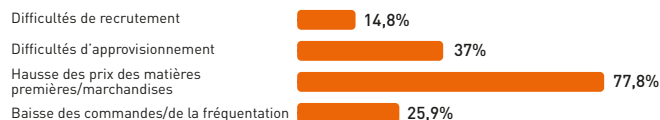
→ 69% des entreprises du panel déclarent une constance de leur chiffre d'affaires au 1<sup>er</sup> semestre 2022 (contre 53% au précédent semestre).

→ La profession **Mécanique automobile** est la plus touchée : 29% du panel déclare une baisse de son volume d'activité ce semestre.

### CONJONCTURE

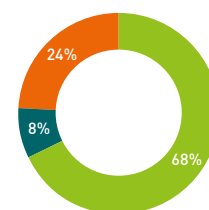
2 TPE sur 3 ont retrouvé leur niveau d'activité d'avant-crise.

Quelles sont les principales difficultés rencontrées par votre entreprise du fait de la crise sanitaire ?



Avez-vous retrouvé votre niveau d'activité d'avant-crise sanitaire ?

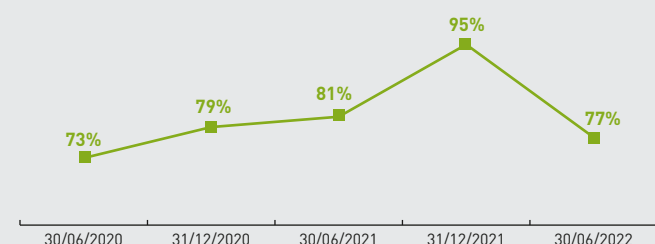
- Oui, niveau d'activité proche
- Oui, niveau d'activité supérieur
- Non, niveau d'activité inférieur



### TRÉSORERIE

Légère baisse des niveaux de trésorerie.

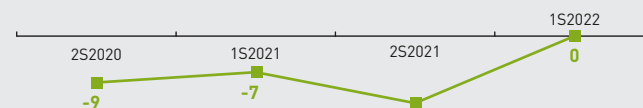
% d'entreprises déclarant une trésorerie positive



### EMPLOI

Une stabilité sur le marché de l'emploi.

Solde entre entreprises créatrices et destructrices d'emplois



Lecture : « au 1<sup>er</sup> semestre 2022, le solde entre les TPE girondines du secteur Automobile qui ont créé de l'emploi et celles qui en ont détruit est de 0 : il n'y a pas eu de destruction d'emplois ou de création d'emplois ce semestre. »

## TIMIDE REPRISE D'ACTIVITÉ POUR LE SECTEUR

### CHIFFRES CLÉS DU SECTEUR 2021

#### Activité ↗ :

- Chiffre d'affaires moyen : **74,1 K€**
- Évolution du chiffre d'affaires (n/n-1) : **+10,2%**

#### Rentabilité ↗ :

- Excédent Brut d'Exploitation (EBE) moyen : **17,3 K€**
- Évolution de l'EBE/CA (n/n-1) : **+25,2%**

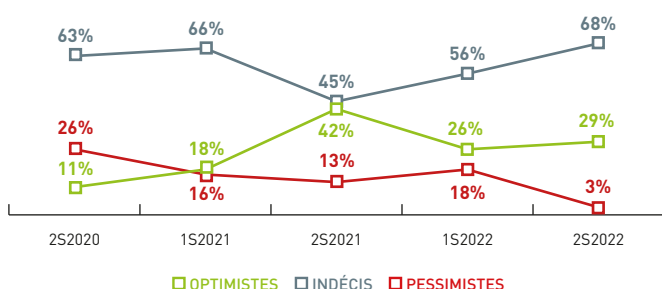
#### Taux d'investissements ↗

(Augmentation immobilisations/  
Valeur ajoutée) : **5,5%**

Source : www.regards-tpe.fr

### VISION DE L'ÉVOLUTION ÉCONOMIQUE

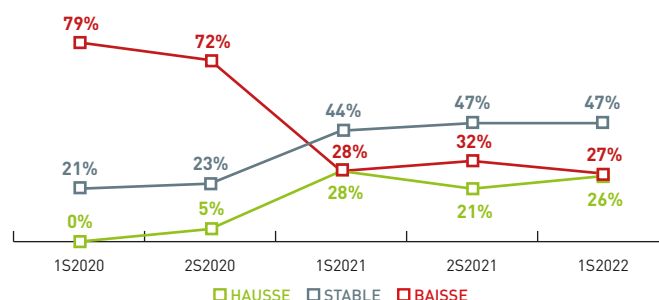
#### Baisse du pessimisme.



- Le pessimisme diminue au profit de l'indécision ce semestre (-15 pts).
- **Coiffure** : 31% du panel se déclarent optimistes vis-à-vis de l'évolution de l'activité économique et 4% du panel se déclarent pessimistes.
- **Esthétique** : 75% des chefs d'entreprise du panel se déclarent indécis et 25% se déclarent optimistes.
- Les entreprises implantées en **zone rurale** sont les plus optimistes : 37% contre 20% pour les entreprises implantées en **zone urbaine**.

### ÉVOLUTION DU CHIFFRE D'AFFAIRES

#### Légère amélioration des performances commerciales.



- Légère amélioration : baisse de l'optimisme de 5 points par rapport au semestre précédent.
- La profession **esthétique** affiche les meilleures performances : 50% des entreprises du panel déclarent une hausse de leur chiffre d'affaires ce semestre.
- Concernant la profession **coiffure**, 19% du panel déclarent une hausse du volume d'activité ce semestre et 53% constatent une stabilité.

### CONJONCTURE

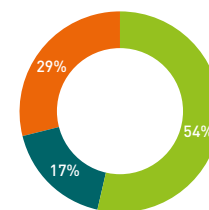
#### Des TPE confrontées à la hausse des prix.

Quelles sont les principales difficultés rencontrées par votre entreprise du fait de la crise sanitaire ?



Avez-vous retrouvé votre niveau d'activité d'avant-crise sanitaire ?

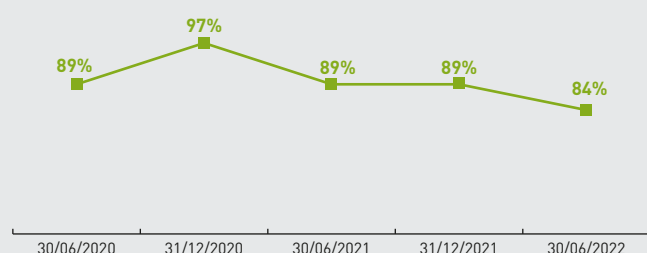
- Oui, niveau d'activité proche
- Oui, niveau d'activité supérieur
- Non, niveau d'activité inférieur



### TRÉSORERIE

#### Les niveaux de trésorerie en légère baisse.

% d'entreprises déclarant une trésorerie positive



### EMPLOI

#### Un marché de l'emploi toujours dégradé.

Solde entre entreprises créatrices et destructrices d'emplois



Lecture : « au 1<sup>er</sup> semestre 2022, le solde entre les TPE girondines du secteur Salon de coiffure/Esthétique qui ont créé de l'emploi et celles qui en ont détruit est de -3 : il y a eu ce semestre davantage de destructions d'emplois que de créations d'emplois. »

## → STABILITÉ DES INDICATEURS

### ■ CHIFFRES CLÉS DU SECTEUR 2021

#### Activité ↗ :

- Chiffre d'affaires moyen : **153,6 K€**
- Évolution du chiffre d'affaires (n/n-1) : **+5,4%**

#### Rentabilité → :

- Excédent Brut d'Exploitation (EBE) moyen : **22,3 K€**
- Évolution de l'EBE/CA (n/n-1) : **-1,9%**

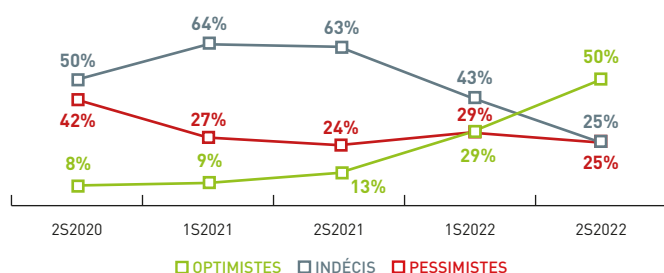
#### Taux d'investissements →

(Augmentation immobilisations/  
Valeur ajoutée) : **5,2%**

Source : www.regards-tpe.fr

### ■ VISION DE L'ÉVOLUTION ÉCONOMIQUE

Un retour de l'optimisme qui se confirme.



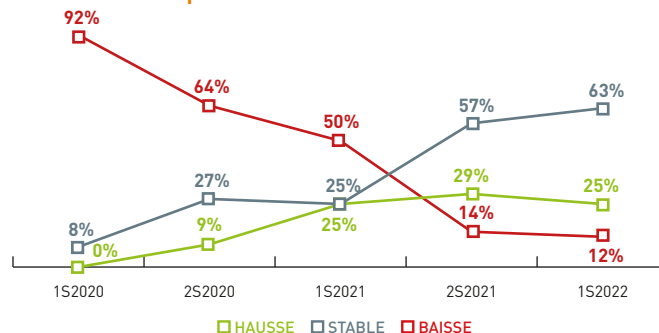
→ L'indécision est en baisse au profit de l'optimisme pour les chefs d'entreprise du secteur (25% contre 43% au précédent semestre).

→ **Joellerie** : l'ensemble des entreprises du panel se déclarent optimistes quant à l'évolution économique de leur secteur.

→ **Prêt-à-porter** : 29% des entreprises restent indécises quant à l'évolution économique et 43% se déclarent optimistes.

### ■ ÉVOLUTION DU CHIFFRE D'AFFAIRES

Stabilité des performances commerciales.



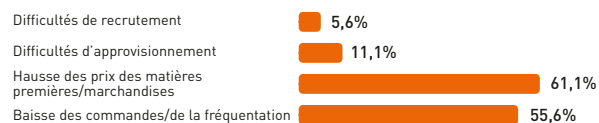
→ Les performances commerciales restent stables pour le secteur : près d'1 TPE sur 4 déclare une hausse de son chiffre d'affaires ce semestre.

→ **Prêt-à-porter** : 29% des chefs d'entreprise du panel déclarent une hausse de leur volume d'activité. 57% déclarent un chiffre d'affaires stable.

### ■ CONJONCTURE

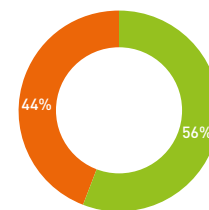
Près de 6 TPE sur 10 ont retrouvé une situation d'avant-crise...

Quelles sont les principales difficultés rencontrées par votre entreprise du fait de la crise sanitaire ?



Avez-vous retrouvé votre niveau d'activité d'avant-crise sanitaire ?

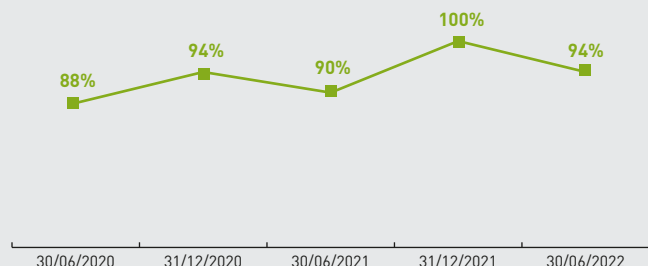
- Oui, niveau d'activité proche
- Oui, niveau d'activité supérieur
- Non, niveau d'activité inférieur



### ■ TRÉSORERIE

Niveaux de trésorerie maîtrisés.

% d'entreprises déclarant une trésorerie positive



### ■ EMPLOI

Stabilité sur le marché de l'emploi.

Solde entre entreprises créatrices et destructrices d'emplois



Lecture : « au 1<sup>er</sup> semestre 2022, le solde entre les TPE girondines du secteur Équipement de la personne qui ont créé de l'emploi et celles qui en ont détruit est de 0 : il y a eu ce semestre autant de destructions d'emplois que de créations d'emploi. »

## ➔ LÉGÈRE HAUSSE DES PERFORMANCES ÉCONOMIQUES DU SECTEUR

### ■ CHIFFRES CLÉS DU SECTEUR 2021

#### Activité ↗ :

- Chiffre d'affaires moyen : **132,1 K€**
- Évolution du chiffre d'affaires (n/n-1) : **+11,3%**

#### Rentabilité ↗ :

- Excédent Brut d'Exploitation (EBE) moyen : **29,5 K€**
- Évolution de l'EBE/CA (n/n-1) : **+13,7%**

#### Taux d'investissements →

(Augmentation immobilisations/  
Valeur ajoutée) : **18,6%**

Source : www.regards-tpe.fr

### ■ VISION DE L'ÉVOLUTION ÉCONOMIQUE

#### Des chefs d'entreprise toujours indécis.

- 40 % des TPE interrogées se déclarent indécises quant à l'évolution de l'activité économique
- La part des chefs d'entreprise pessimistes vis-à-vis de l'évolution économique diminue (-14 pts par rapport au semestre précédent).

### ■ ÉVOLUTION DU CHIFFRE D'AFFAIRES

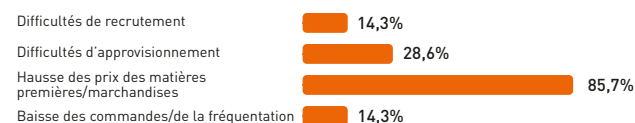
#### Amélioration des performances commerciales.

- 60 % du panel déclare une stabilité de son chiffre d'affaires (-7 pts) et 40 % déclare une baisse d'activité (+7 pts).
- La profession Transport de marchandises affiche les meilleures performances : 50 % déclarent une hausse de leur volume d'activité ce semestre contre 40 % pour le secteur.

### ■ CONJONCTURE

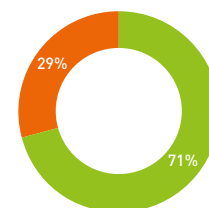
#### Des TPE qui subissent la hausse des prix.

Quelles sont les principales difficultés rencontrées par votre entreprise du fait de la crise sanitaire ?



Avez-vous retrouvé votre niveau d'activité d'avant-crise sanitaire ?

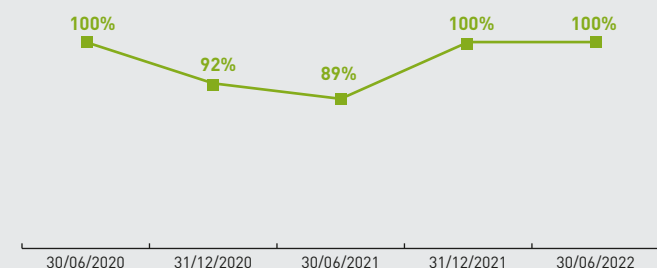
- Oui, niveau d'activité proche
- Oui, niveau d'activité supérieur
- Non, niveau d'activité inférieur



### ■ TRÉSORERIE

#### Pas de difficultés de trésorerie pour le secteur.

% d'entreprises déclarant une trésorerie positive



### ■ EMPLOI

#### Stabilité du marché de l'emploi.

Solde entre entreprises créatrices et destructrices d'emplois



Lecture : « au 1<sup>er</sup> semestre 2022, le solde entre les TPE girondines du secteur Transport qui ont créé de l'emploi et celles qui en ont détruit est de 0. »



66 rue Jules FAVRE - 33500 Libourne  
Tél. 05 57 51 99 61 - Mail : cegal33@wanadoo.fr  
Site : www.cegal.info



21 rue Esmangard - CS 62036 33088 Bordeaux Cedex  
Tél. 05 57 14 27 10 - Mail : infos@cecogeb.fr  
Site : www.cecogeb.fr