



Observatoire du BÂTIMENT

De votre Organisme de Gestion Agréé

3^e trimestre 2018

CARRELAGE - COUVERTURE - ÉLECTRICITÉ - MAÇONNERIE - MENUISERIE - PEINTURE - PLÂTRERIE - PLOMBERIE

CHIFFRES CLÉS

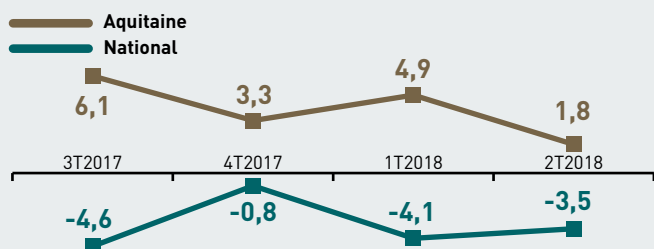
➔ Les indicateurs restent stables

➔ ACTIVITÉ ÉCONOMIQUE

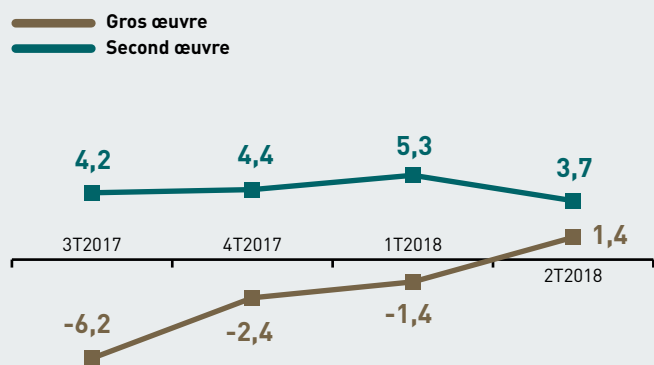
Léger retrait de l'activité.

Évolution du chiffre d'affaires réalisé (Évolution de l'activité par rapport au même trimestre de l'année précédente basée sur les déclarations de TVA)

Évolution de l'activité du BTP (en %)



Évolution du CA réalisé par activité (en %)



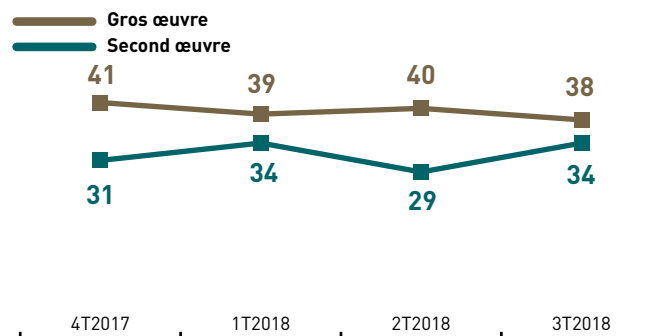
→ Évolution depuis le début de l'année (janvier 2018) : 0,5% (-2,7% au niveau national)

→ Évolution sur les 12 derniers mois : 5,3% (-2,1% au niveau national)

➔ VISION DE L'ÉVOLUTION ÉCONOMIQUE

Légère hausse de l'indicateur.

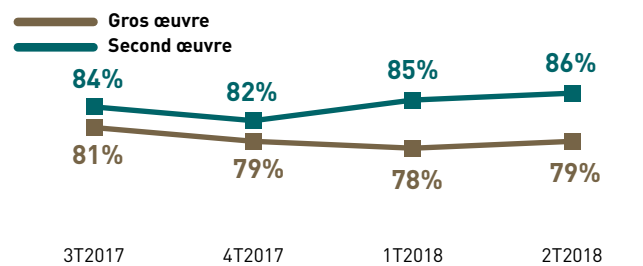
Évolution de la vision économique par le chef d'entreprise (Solde entre panélistes optimistes et pessimistes)



➔ TRÉSORERIE

Stabilité des entreprises déclarant une trésorerie saine.

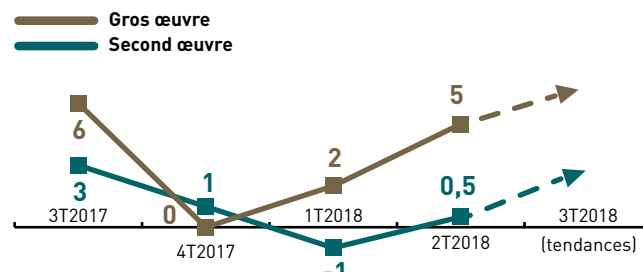
% d'entreprises déclarant une trésorerie positive



➔ L'EMPLOI

Un marché de l'emploi en hausse.

Solde entre entreprises créatrices et destructrices d'emplois



MAÇONNERIE

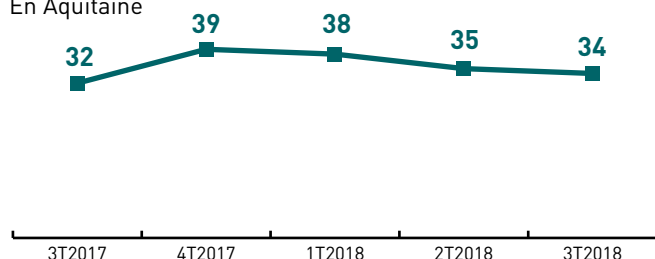
➔ Situation économique stable

➔ VISION DE L'ÉVOLUTION ÉCONOMIQUE

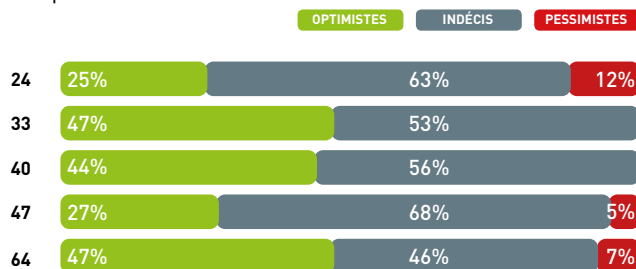
Hausse de l'optimisme.

Évolution de la vision économique par le chef d'entreprise (Solde entre panélistes optimistes et pessimistes)

En Aquitaine



Par département



→ Entreprises de - 10 ans : pessimisme nul et légère hausse de + 6 points de l'optimisme (42%) aux dépens de l'indécision.

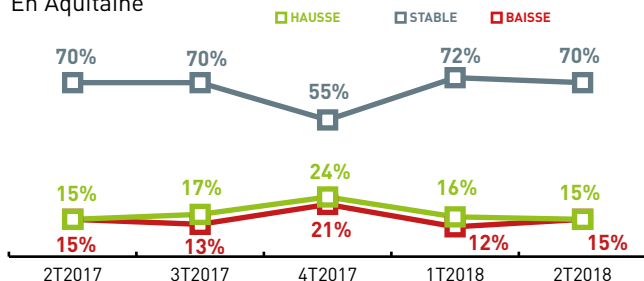
→ Entreprises de + 10 ans : baisse du pessimisme de - 3 points pour atteindre 6% du panel, compensée par une légère hausse de l'indécision.

➔ ACTIVITÉ ÉCONOMIQUE (2T2017 / 2T2018)

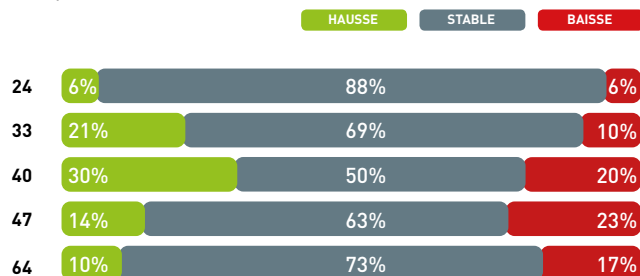
Stabilité économique.

Évolution du chiffre d'affaires du secteur

En Aquitaine



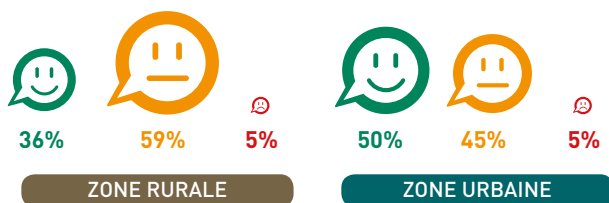
Par département



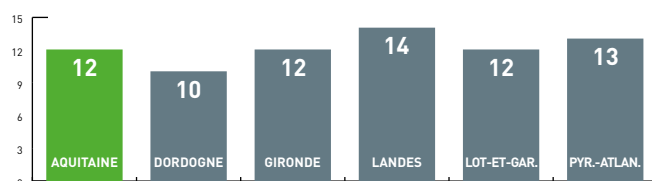
→ Entreprises de - 10 ans : diminution du « CA en hausse » de - 15 points. Le « CA stable » augmente de + 11 points (76% du panel).

→ Entreprises de + 10 ans : diminution du « CA stable » de - 5 points, soit 68% du panel, compensée par une légère hausse du « CA en hausse » et du « CA en baisse ».

Le moral des entrepreneurs par zone



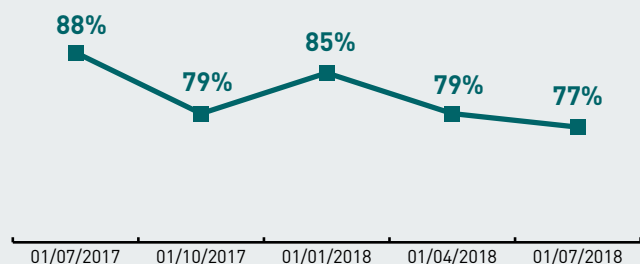
Carnet de commandes par département



➔ TRÉSORERIE

Dégradation de l'indicateur.

% d'entreprises déclarant une trésorerie positive




➔ L'EMPLOI

Tendance à la hausse.

Évolution des effectifs du secteur

Solde entre entreprises créatrices et destructrices d'emplois



→ Le marché de l'emploi atteint un solde égal à + 2 points.

ÉLECTRICITÉ

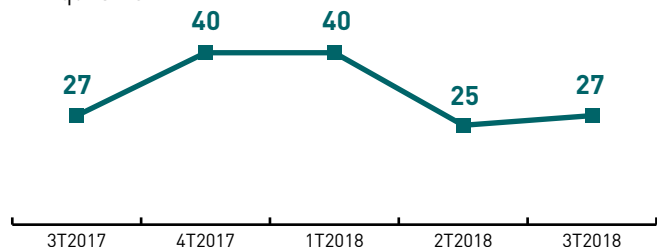
➔ Une situation économique favorable

➔ VISION DE L'ÉVOLUTION ÉCONOMIQUE

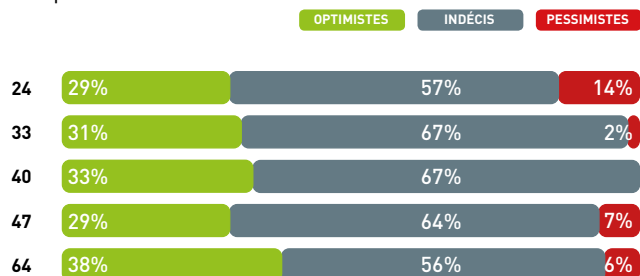
Une indécision plus marquée.

Évolution de la vision économique par le chef d'entreprise (Solde entre panélistes optimistes et pessimistes)

En Aquitaine



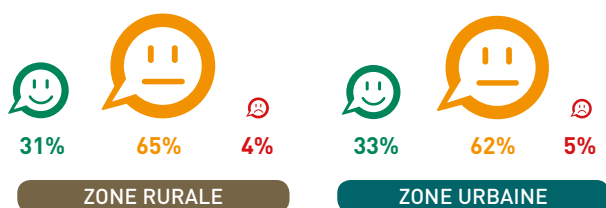
Par département



→ Entreprises de - 10 ans : baisse de l'optimisme de 8 points (26% des panélistes) contrebalancée par une hausse de l'indécision de 3 points (69% des entreprises).

→ Entreprises de + 10 ans : stabilisation de l'optimisme (33% des panélistes). Baisse de l'indécision (- 6 points) qui provient de l'augmentation du pessimisme (+ 6 points).

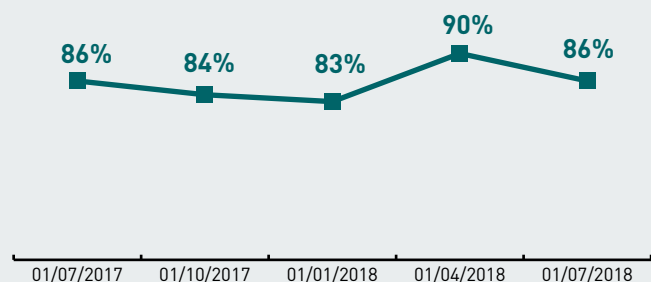
Le moral des entrepreneurs par zone



➔ TRÉSORERIE

Légère dégradation de l'indicateur.

% d'entreprises déclarant une trésorerie positive

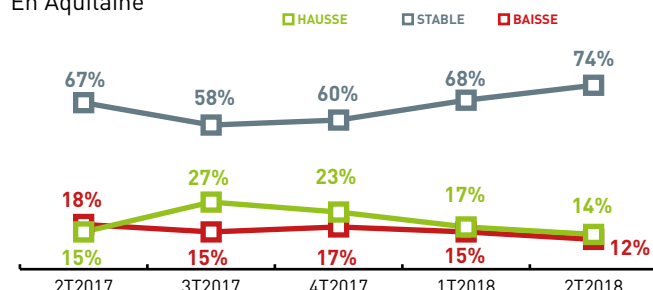


➔ ACTIVITÉ ÉCONOMIQUE (2T2017 / 2T2018)

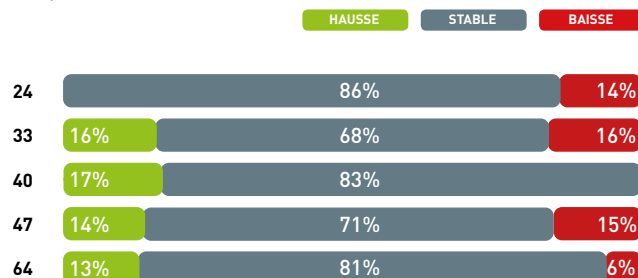
Situation économique stable.

Évolution du chiffre d'affaires du secteur

En Aquitaine



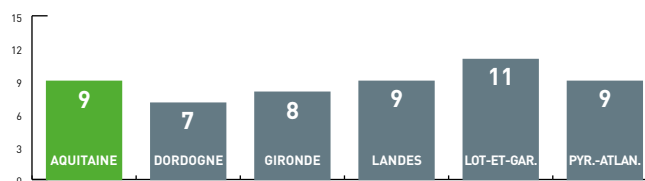
Par département



→ Entreprises de - 10 ans : augmentation du « CA stable » (71% contre 65% au trimestre précédent) aux dépens d'une baisse du « CA en hausse » de - 5 points (17%).

→ Entreprises de + 10 ans : diminution du « CA en hausse » de - 1 point (13% contre 14% au trimestre précédent) et augmentation du « CA stable » de + 6 points.

Carnet de commandes par département




➔ L'EMPLOI

Un marché de l'emploi qui se stabilise.

Évolution des effectifs du secteur

Solde entre entreprises créatrices et destructrices d'emplois



→ La dynamique du marché de l'emploi reste stable et affiche un solde positif de + 2 points au 2^e trimestre 2018.

MENUISERIE

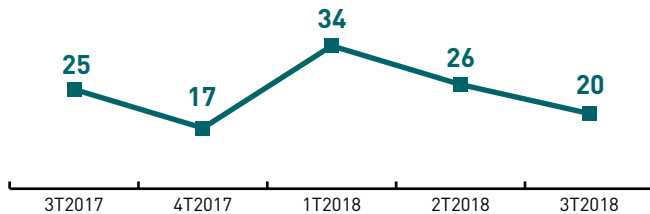
➔ Situation économique stable

➔ VISION DE L'ÉVOLUTION ÉCONOMIQUE

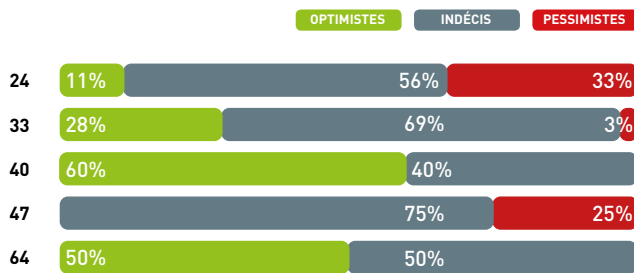
Augmentation de l'indécision.

Évolution de la vision économique par le chef d'entreprise (Solde entre panélistes optimistes et pessimistes)

En Aquitaine



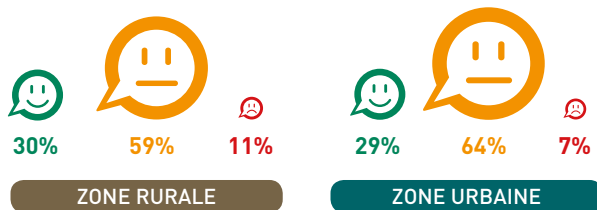
Par département



→ Entreprises de - 10 ans : baisse de l'optimisme de 18 points pour atteindre 45% du panel. Cette baisse est compensée par une hausse de l'indécision.

→ Entreprises de + 10 ans : augmentation de l'optimisme à hauteur de + 2 points (22% du panel). Cette hausse est compensée par une baisse de l'indécision.

Le moral des entrepreneurs par zone

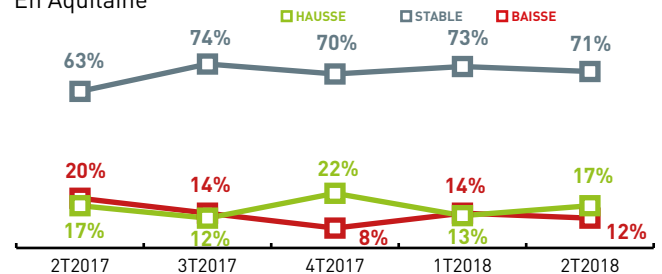


➔ ACTIVITÉ ÉCONOMIQUE (2T2017 / 2T2018)

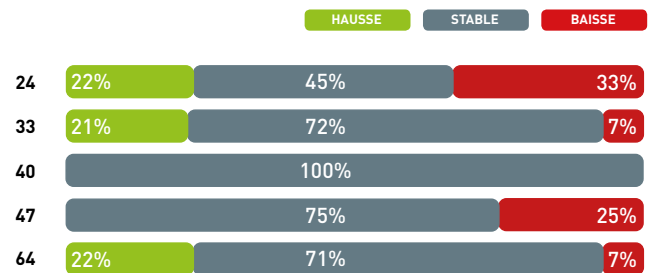
Légère hausse de l'activité.

Évolution du chiffre d'affaires du secteur

En Aquitaine



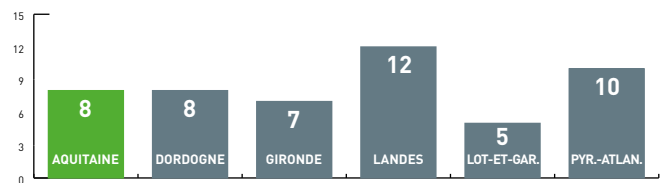
Par département



→ Les entreprises de - 10 ans affichent une augmentation du « CA en baisse » de + 5 points (10%) provenant d'une baisse de - 8 points de la stabilité du CA (64%).

→ Entreprises de + 10 ans : augmentation du « CA en hausse » de + 7 points.

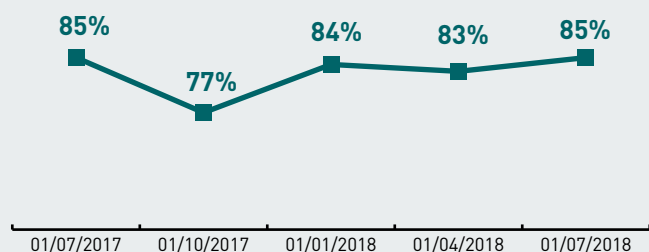
Carnet de commandes par département



➔ TRÉSORERIE

Stabilité de l'indicateur.

% d'entreprises déclarant une trésorerie positive

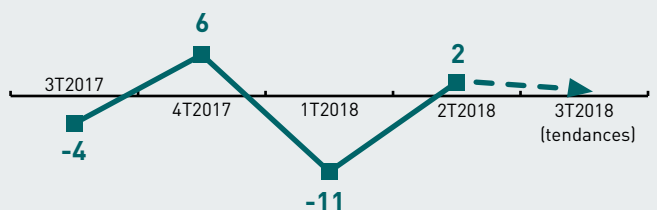


➔ L'EMPLOI

La dynamique s'inverse à nouveau.

Évolution des effectifs du secteur

Solde entre entreprises créatrices et destructrices d'emplois



→ Le marché de l'emploi affiche pour ce trimestre un solde positif de + 2 points.

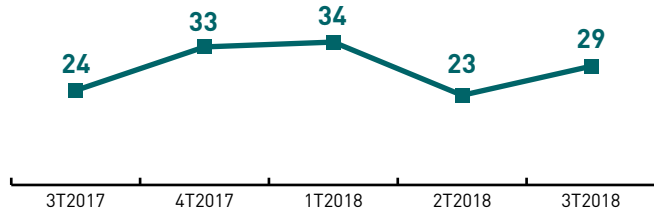
PLOMBERIE

➔ Situation économique mitigée

➔ VISION DE L'ÉVOLUTION ÉCONOMIQUE

Baisse du pessimisme.

Évolution de la vision économique par le chef d'entreprise (Solde entre panélistes optimistes et pessimistes)
En Aquitaine

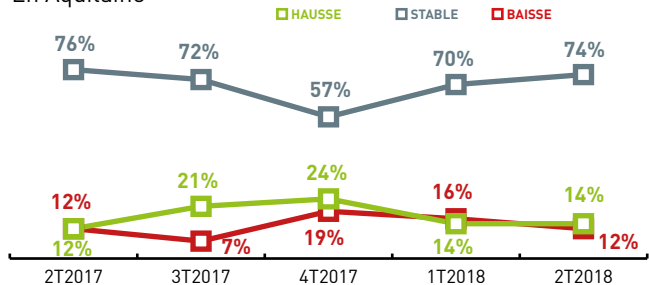


- Une part d'indécision toujours importante (58%).
- Pour les entreprises de + 10 ans : hausse de l'optimisme (+ 7 points) au profit d'une baisse du pessimisme.
- Pour les entreprises de - 10 ans : baisse de l'optimisme de 6 points (57%).

➔ ACTIVITÉ ÉCONOMIQUE (2T2017 / 2T2018)

Stabilisation de l'activité.

Évolution du chiffre d'affaires du secteur
En Aquitaine



- Baisse du « CA en baisse » de 4 points (12% du panel) qui se répercute par une augmentation du « CA stable ».
- 80% des panélistes déclarent une trésorerie positive (85% au précédent trimestre).

➔ L'EMPLOI : Le marché de l'emploi s'améliore.

- Le solde entre entreprises créatrices et destructrices d'emplois augmente et redevient positif à +3 points ce trimestre-ci.

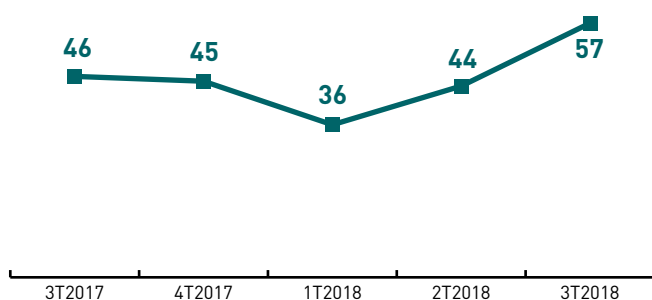
CARRELAGE

➔ Des indicateurs stables

➔ VISION DE L'ÉVOLUTION ÉCONOMIQUE

Hausse de l'optimisme.

Évolution de la vision économique par le chef d'entreprise (Solde entre panélistes optimistes et pessimistes)
En Aquitaine

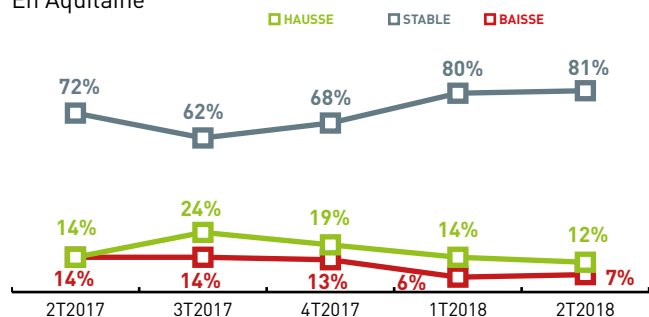


- Augmentation globale de l'optimisme de 15 points : de 47% à 62%. Cette augmentation est entièrement liée à une baisse de l'indécision.

➔ ACTIVITÉ ÉCONOMIQUE (2T2017 / 2T2018)

Une stabilité économique qui s'installe.

Évolution du chiffre d'affaires du secteur
En Aquitaine



- Des indicateurs relativement stables, avec une légère baisse du « CA en hausse » de 2 points.
- 83% des entreprises déclarent une trésorerie positive (82% au trimestre précédent).

➔ L'EMPLOI : Stabilité sur le marché de l'emploi.

- Le solde entre entreprises créatrices et destructrices d'emplois est en baisse et affiche un solde positif à +3 points.

PLÂTRERIE

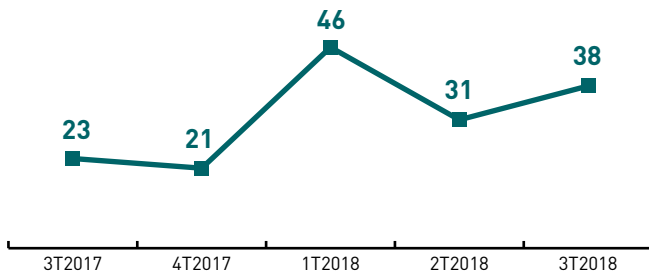
➔ Situation économique en essor

➔ VISION DE L'ÉVOLUTION ÉCONOMIQUE

Forte baisse du pessimisme.

Évolution de la vision économique par le chef d'entreprise (Solde entre panélistes optimistes et pessimistes)

En Aquitaine



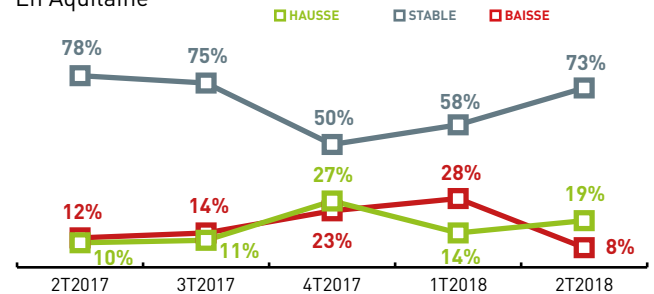
→ Il y a une baisse du pessimisme de 6 points, qui se répercute par une augmentation de l'indécision de +4 points et de l'optimisme de +2 points.

➔ ACTIVITÉ ÉCONOMIQUE (2T2017 / 2T2018)

Nette amélioration de l'indicateur.

Évolution du chiffre d'affaires du secteur

En Aquitaine



→ Forte baisse des « CA en baisse » de 20 points, passant de 28% à 8% du panel total. Cette baisse a lieu au profit d'une hausse de la stabilité du CA de +15 points.

→ 91% des entrepreneurs bénéficient d'une trésorerie positive (82% au trimestre précédent).

➔ L'EMPLOI : Le marché de l'emploi au point mort.

→ Le solde entre entreprises créatrices et destructrices d'emplois est nul comme au trimestre précédent. La tendance pour le prochain trimestre est à la baisse.

PEINTURE

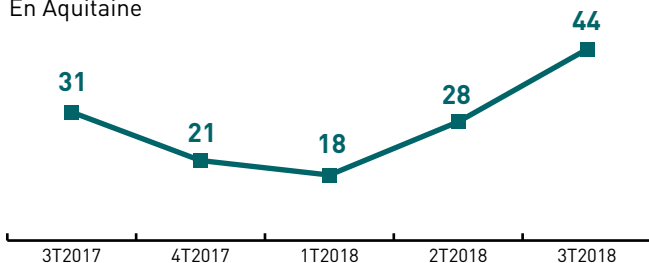
➔ Des indicateurs favorables

➔ VISION DE L'ÉVOLUTION ÉCONOMIQUE

Hausse de l'optimisme.

Évolution de la vision économique par le chef d'entreprise (Solde entre panélistes optimistes et pessimistes)

En Aquitaine



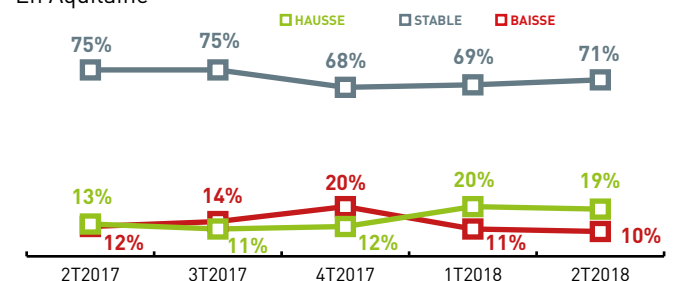
→ L'optimisme augmente de +12 points (50% des panélistes). 44% des entreprises sont indécises quant à l'avenir économique et 6% sont pessimistes.

➔ ACTIVITÉ ÉCONOMIQUE (2T2017 / 2T2018)

La situation économique se stabilise.

Évolution du chiffre d'affaires du secteur

En Aquitaine



→ Stabilisation des indicateurs par rapport au trimestre précédent.

→ 92% des panélistes déclarent une trésorerie positive (83% au trimestre précédent).

➔ L'EMPLOI : Dégradation du marché de l'emploi.

→ Le solde entre entreprises créatrices et destructrices d'emplois est nul : il diminue donc de 4 points vis-à-vis du trimestre précédent.

COUVERTURE

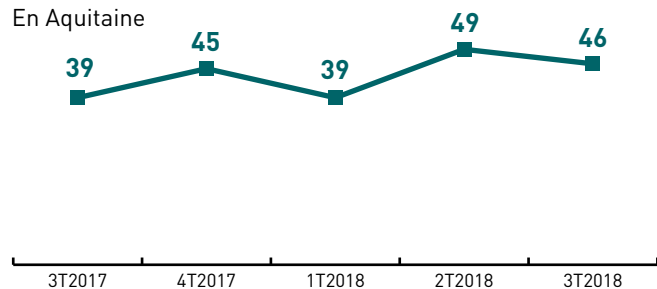
➔ Situation économique favorable

➔ VISION DE L'ÉVOLUTION ÉCONOMIQUE

Le pessimisme toujours nul.

Évolution de la vision économique par le chef d'entreprise (Solde entre panélistes optimistes et pessimistes)

En Aquitaine



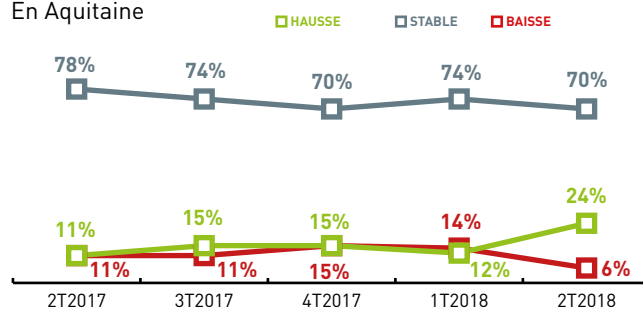
Augmentation de l'indécision de +3 points aux dépens de l'optimisme, et le pessimisme reste toujours nul.

➔ ACTIVITÉ ÉCONOMIQUE (2T2017 / 2T2018)

Haussa de l'activité.

Évolution du chiffre d'affaires du secteur

En Aquitaine



→ Forte hausse des « CA en hausse », passant de 12% à 24% du panel total. Cette hausse a lieu au profit d'une baisse des « CA en baisse ».

→ 83% des entrepreneurs bénéficient d'une trésorerie positive (76% au trimestre précédent).

➔ L'EMPLOI : Amélioration du marché de l'emploi.

→ Le marché de l'emploi reste positif avec une hausse de +5 points par rapport au trimestre précédent.

LA RÉGION NOUVELLE-AQUITAINE AUX CÔTÉS DES TPE



Dispositif d'accompagnement de proximité pour tous les porteurs de projets, plan d'actions pour l'entrepreneuriat des femmes, aides spécifiques pour soutenir la création d'entreprise, la transmission-reprise ou accompagner le développement des TPE... la Région se mobilise sur l'ensemble du territoire pour pérenniser les petites entreprises de tous secteurs d'activité et accroître leur développement par l'investissement stratégique et innovant. Alain Rousset, président de la Région Nouvelle-Aquitaine, détaille pour votre Observatoire les leviers mis en place en faveur de l'économie territoriale.

1• En Nouvelle-Aquitaine, les TPE maillent l'ensemble du territoire et contribuent activement à la vie locale et au maintien de l'emploi. Elles constituent à ce titre un véritable pilier de l'économie régionale ?

Quelques chiffres suffisent à faire comprendre les enjeux des TPE dans notre Région et à montrer qu'elles constituent un pilier de notre économie. En effet, l'économie territoriale représente 234 000 TPE ; 778 000 salariés, soit 42% des emplois de la Région. Parmi ces TPE, on dénombre 126 000 entreprises artisanales qui représentent donc un tissu économique dense et diversifié et assurent un service de proximité essentiel à la population.

2• Pour autant, ces TPE sont souvent confrontées à des problèmes de financement et d'accompagnement. De quelle manière la Région peut-elle les aider ?

C'est juste. Plus dépendantes de la conjoncture, plus fragiles face aux aléas climatiques, plus exposées aux défauts de trésorerie que les PME et grands groupes, les TPE demandent un accompagnement spécifique. Or, il se trouve que la Loi NOTRe a attribué à la Région la compétence (quasi) exclusive en matière de développement économique et d'aides aux entreprises. C'est la raison pour laquelle la Région a élaboré un Schéma Régional de Développement Économique, d'Innovation et d'Internationalisation (SRDEII) pour définir sur son territoire les régimes d'aides et décider de l'octroi des aides. Il permet à la Région d'accompagner les porteurs de projets et les TPE dans leurs différentes phases de développement : création, bien sûr, mais aussi la reprise-transmission et la transformation des TPE. Avec pour objectif de construire un cadre d'action publique qui concourt à assurer, sur tout le territoire régional, la présence d'une économie de proximité, attractive, créatrice d'emploi et de lien social.

LA RÉGION NOUVELLE-AQUITAINE AUX CÔTÉS DES TPE

3• Avec près de 50 000 créations d'entreprises fin 2017, la Région affiche une dynamique positive dans ce domaine. Mais dans les 10 ans qui viennent, des milliers de TPE changeront de main. Pour la Région, la transmission-reprise des TPE est donc un enjeu majeur de conservation des compétences et des emplois ?

Bien sûr. Car il ne s'agit pas seulement de s'adapter aux mutations économiques et industrielles en cours ; il s'agit aussi d'anticiper les prochaines ! Or, d'ici 10 ans, plusieurs dizaines de milliers de TPE et PME du BTP, de l'artisanat ou du commerce changeront de main. C'est une réalité. La priorité de la Région est donc de renforcer l'économie territoriale, notamment en assurant la pérennisation de l'activité des TPE et en anticipant les transmissions et les reprises. Dans ce but, dès 2017 un plan d'action régional a été déployé en faveur de la « Transmission-Reprise » en partenariat avec l'État. Au delà de ça, notre volonté est de créer un observatoire de la transmission-reprise en raison de l'absence de données consolidées sur la Nouvelle-Aquitaine, pour avoir une meilleure connaissance et lisibilité des potentiels d'entreprises à reprendre.

4• Quelle est l'ambition de ce nouveau dispositif de proximité pour aider les porteurs de projets ?

À travers ce dispositif appelé « Entreprendre, la Région à vos côtés », la Région développe la dynamique de création et reprise d'entreprises, particulièrement dans les territoires fragiles, propose une offre d'accompagnement accessible et homogène sur l'ensemble du territoire régional permettant à tout porteur de projet d'être accompagné. Pour assurer cette offre d'accompagnement de proximité, la Région a ainsi conventionné avec plus de 80 structures. L'objectif est d'accompagner 7 500 porteurs de projets de création ou de reprise d'entreprise chaque année. Six millions d'euros par an sont consacrés à ce dispositif (18 millions sur 3 ans). Sans oublier que le budget en faveur de l'économie territoriale s'élève à près de 25 millions d'euros par an.

5• Ce dispositif cible plus particulièrement les territoires fragiles ?

Oui car nous devons accompagner celles et ceux qui en ont le plus besoin ! À dominance rurale, le développement des activités économiques sur certains bassins de vie est vital et contribue à l'attractivité des territoires ruraux. Les TPE, qui constituent la base du tissu économique de la Région, y sont de formidables vecteurs d'emplois durables, de lien social et d'attractivité du territoire. Elles ne sont pas étrangères au fait que la Nouvelle-Aquitaine connaît une dynamique si positive de création d'entreprises. Fin 2017, notre Région a enregistré près de 50 000 créations d'entreprises, soit 3 760 de plus qu'en 2016 (+ 8,1%), ce qui la place au 3^e rang des régions les plus dynamiques.

6• La Région s'est aussi engagée dans un plan d'actions en faveur de l'entrepreneuriat des femmes afin de favoriser l'égalité professionnelle et le développement économique. En quoi consiste-t-il ?

En Nouvelle-Aquitaine, le nombre d'entreprises créées par les femmes est en constante augmentation : une hausse de 54 % entre 2012 et 2016. En 2016, 23 600 entreprises ont été créées par des femmes

contre 15 340 en 2012. Toutefois, les femmes ne représentent encore que 35 % des créateurs d'entreprises dans la Région. Ce n'est pas suffisant ! Les freins au développement de l'entrepreneuriat des femmes demeurent réels : participation aux tâches domestiques, différences de secteurs d'activité, une moindre expérience professionnelle malgré de meilleurs diplômes, une plus grande difficulté d'accès au crédit, discriminations sexistes... Face à ce constat, la Région a donc confirmé sa volonté d'agir en signant, en partenariat avec l'État et la Caisse des dépôts, un nouveau Plan d'Action Régional (PAR) pour la période 2018-2020. Il poursuit 4 axes de travail prioritaires : la création et la reprise d'entreprises par les femmes, de la sensibilisation à l'accompagnement post-crédation ; l'accompagnement à l'accès aux financements ; le développement des actions dans les territoires fragiles, notamment en milieu rural et dans les quartiers politiques de la ville et auprès des publics jeunes ; enfin, la valorisation de l'entrepreneuriat féminin par la formation et la communication. Avec pour ambition d'accroître significativement la part des femmes créatrices d'entreprises pour la porter à 45 %. La Nouvelle-Aquitaine devient la première région à avoir adopté un PAR à l'échelle de son nouveau périmètre, à travers un financement de plus de 450 000 € sur 3 ans.

7• Le dispositif d'aides directes aux différentes phases de la vie de l'entreprise a également été enrichi afin d'accompagner les porteurs de projets et les TPE ?

Afin de mettre en œuvre les priorités du SRDEII, il est notamment prévu de déployer des parcours d'accompagnement des porteurs de projets : créateurs, repreneurs, cédants, TPE en développement, avec un maillage homogène du territoire. Mais également des aides directes : comme les aides à la création de TPE sous forme de subventions, projets innovants ou à "fort impact territorial", liés à la création de services / activités essentielles à la population en milieu rural ou dans les quartiers prioritaires. Comme aides directes, je pense aussi au conseil et à la transmission-reprise de TPE ou des aides à la transformation des TPE. Sans oublier que le montant de l'aide à la création ou reprise est bonifié pour les territoires vulnérables ou en situation intermédiaire.

8• Votre objectif est aussi de renforcer la compétitivité économique des TPE. Cela passe par une nouvelle solution de financement pour booster leur croissance ?

La Région est attentive à accompagner le plus efficacement possible ses TPE. Nous devons nous adapter aux difficultés rencontrées pour renforcer leur compétitivité. Il est notamment essentiel que les entreprises régionales – en particulier les TPE-PME – puissent accéder aux financements nécessaires à leur développement. C'est une condition de leur croissance, de leur compétitivité et de leur capacité à pérenniser et à développer l'emploi. Ainsi, la Région a pour ambition de participer à l'écosystème de financement des entreprises de son territoire en complétant l'offre du marché à chaque fois qu'apparaissent des besoins mal couverts. Pour cela, elle intervient aux côtés des banques en proposant des garanties ou des prêts qui permettent un partage du risque et facilitent leur engagement dans le financement des projets d'entreprises. En lançant le « Prêt Croissance » en janvier dernier avec Bpifrance, la Région a mis en place un dispositif souple et rapide de financement, plafonné à 50 000 €, au profit des TPE de plus de 3 ans et de moins de 50 salariés, situées sur son territoire ou s'y installant.

Organismes de gestion ayant participé ce trimestre à la collecte des informations



OMEGA² (Pyrénées-Atlantiques)
• 49 avenue Trespoey
CS19137 - 64052 Pau Cedex 9
Tél. 05 58 30 85 60
• 50 rue Denis Papin - BP 7
40991 Saint-Paul-lès-Dax Cedex
Mail : contact@omega2.fr
Site : www.omega2.fr



CEGAL (Gironde)
66 rue Jules FAVRE
33500 Libourne
Tél. 05 57 51 99 61
Mail : cegal33@wanadoo.fr
Site : www.cegal.info



CECOGEB (Gironde)
17 Place de la Bourse - CS 91204
33050 Bordeaux cedex
Tél. 05 57 14 27 10
Mail : infos@cecogeb.fr
Site : www.cecogeb.fr



OGATIL (Lot-et-Garonne)
2 place du Maréchal Foch
CS 60283 - 47007 Agen cedex
Tél. 05 53 48 05 50
Mail : info@ogatil.fr
Site : www.ogatil.fr



CEGECOBA (Pyrénées-Atlantiques)
10 allée des Bois de Florence
CS 20334 - 64603 Anglet Cedex
Tél. 05 59 03 25 25
Mail : contact@cegecoba.com
Site : www.cegecoba.com